



Місцезнаходження: Україна, 01054, м. Київ, вул. О. Гончара, буд. 35
Поштова адреса: Україна, 50002, Дніпропетровська обл., м. Кривий Ріг, вул. Кобилянського, буд. 219
тел.: +38 050 321 18 18, +38 096 312 18 18
e-mail: office@af-forum.com web-site: www.af-forum.com
IBAN UA 10 322313 00000 26001000010773 в АТ "УКРЕКСІМБАНК" (м. Київ), Код банку 322313
Ідентифікаційний код 23070374

Свідоцтво платника єдиного податку серія А №699924, без реєстрації платника ПДВ
Включено до Реєстру аудиторів та суб'єктів аудиторської діяльності, які мають право проводити обов'язковий аудит фінансової звітності, №0733
Включено до Реєстру аудиторів та суб'єктів аудиторської діяльності, які мають право проводити обов'язковий аудит фінансової звітності підприємств, що становлять суспільний інтерес, №0733
Рішення Аудиторської палати України про проходження перевірки системи контролю якості аудиторських послуг № 43/7 від 17.07.2020 р.

ЗВІТ НЕЗАЛЕЖНОГО АУДИТОРА

Керівництву
ТОВ "ВІКНА ВІКОНДА"

Учасникам
ТОВ "ВІКНА ВІКОНДА"

Іншим користувачам фінансової звітності

ЗВІТ ЩОДО АУДИТУ ФІНАНСОВОЇ ЗВІТНОСТІ ТОВАРИСТВА З ОБМЕЖЕНОЮ ВІДПОВІДАЛЬНІСТЮ "ВІКНА ВІКОНДА" за 2023 рік

I. Звіт щодо аудиту фінансової звітності

Думка

Ми провели аудит фінансової звітності ТОВАРИСТВА З ОБМЕЖЕНОЮ ВІДПОВІДАЛЬНІСТЮ "ВІКНА ВІКОНДА", що складається з Балансу (Звіту про фінансовий стан) на 31 грудня 2023 року, Звіту про фінансові результати (Звіту про сукупний дохід) за 2023 рік, Звіту про рух грошових коштів (за прямим методом) за 2023 рік, Звіту про власний капітал за 2023 рік, Приміток до річної фінансової звітності за 2023 рік, Додаткової інформації до приміток до річної фінансової звітності за 2023 рік.

На нашу думку, фінансова звітність ТОВАРИСТВА З ОБМЕЖЕНОЮ ВІДПОВІДАЛЬНІСТЮ "ВІКНА ВІКОНДА" (надалі по тексту – Товариство), що додається, складено достовірно, в усіх суттєвих аспектах відповідно до Національних положень (стандартів) бухгалтерського обліку (надалі по тексту – НП(С)БО) та вимог Закону України "Про бухгалтерський облік та фінансову звітність в Україні" від 16.07.1999 № 996-XIV.

Основа для думки

Ми провели аудит відповідно до Міжнародних стандартів аудиту (надалі по тексту – МСА). Нашу відповідальність згідно з цими стандартами викладено в розділі "Відповідальність аудитора за аудит фінансової звітності" нашої звіту. Ми є незалежними по відношенню до Товариства згідно з Кодексом етики професійних бухгалтерів Ради Міжнародних стандартів етики для бухгалтерів (Кодекс РМСЕБ), а також виконали інші обов'язки з етики відповідно до цих вимог та Кодексу РМСЕБ. Ми вважаємо, що отримані нами аудиторські докази є достатніми і прийнятними для використання їх як основи для нашої думки

Суттєва невизначеність, що стосується безперервності діяльності

Нами було розроблено та виконано аудиторські процедури, з метою встановлення ризику настання безперервності діяльності Товариства в сучасних умовах.

Товариство здійснює свою діяльність в умовах дії воєнного стану в Україні, який введено у зв'язку з військовою агресією Російської Федерації проти України, на підставі пропозиції Ради національної безпеки і оборони України відповідно до пункту 20 частини першої статті 106 Конституції України, Закону України "Про правовий режим воєнного стану" із 05 години 30 хвилин 24 лютого 2022 року та продовжено з 05 години 30 хвилин 12 серпня 2022 року строком на 90 діб.

Така діяльність супроводжується існуванням факторів, які можуть вплинути на діяльність Товариства, оскільки подальший розвиток, тривалість та вплив війни неможливо передбачити.

Управлінський персонал Товариства вважає, що приділяє всіх зусиль для зниження впливу ризиків на безперервність діяльності Товариства.

Ми переконалися в тому, що управлінський персонал належним чином розкриває перспективи Товариства, та як це може вплинути на користувачів фінансової звітності, враховуючи поточний високий ступінь невизначеності, в п.2 Додаткової інформації до приміток до річної фінансової звітності ТОВАРИСТВА З ОБМЕЖЕНОЮ ВІДПОВІДАЛЬНІСТЮ "ВІКНА ВІКОНДА" за 2023 рік.

Нашу думку щодо цього питання не було модифіковано.

Ключові питання аудиту

Ключові питання аудиту – це питання, які на наше професійне судження, були найбільш значущими під час нашого аудиту фінансової звітності за поточний період. Ці питання розглядалися при формуванні думки щодо неї. При цьому ми не висловлюємо окремої думки щодо цих питань.

Ми визначили, що немає ключових питань аудиту, інформацію щодо яких слід надати в нашому звіті.

Інша інформація, що не є фінансовою звітністю

Управлінський персонал несе відповідальність за іншу інформацію. Інша інформація отримана на дату цього звіту аудитора, складається з інформації, яка міститься в Звіті про управління, складеного відповідно до вимог Закону України "Про бухгалтерський облік та фінансову звітність в Україні".

Наша думка щодо фінансової звітності не поширюється на іншу інформацію та ми не робимо висновок з будь-яким рівнем впевненості щодо цієї іншої інформації.

У зв'язку з нашим аудитом фінансової звітності нашою відповідальністю є ознайомитися з іншою інформацією та при цьому розглянути, чи існує суттєва невідповідність між іншою інформацією і фінансовою звітністю або нашими знаннями, отриманими під час аудиту, або чи ця інформація виглядає такою, що містить суттєве викривлення.

Якщо на основі проведеної нами роботи стосовно іншої інформації, отриманої до дати звіту аудитора, ми дійшли би висновку, що існує суттєве викривлення цієї іншої інформації, ми зобов'язані повідомити про цей факт. Ми не виявили фактів суттєвої невідповідності та викривлень, які б необхідно було включити до звіту. Фінансова інформація, наведена у звіті про управління, узгоджується з інформацією, наведеною у фінансовій звітності.

Відповідальність управлінського персоналу та тих, кого наділено найвищими повноваженнями, за фінансову звітність

Управлінський персонал Товариства несе відповідальність за складання фінансової звітності відповідно до Національних положень (стандартів) бухгалтерського обліку та за таку систему внутрішнього контролю, яку управлінський персонал визначає потрібною для того, щоб забезпечити складання фінансової звітності, що не містить суттєвих викривлень внаслідок шахрайства або помилки.

При складанні фінансової звітності управлінський персонал несе відповідальність за оцінку здатності компанії продовжувати свою діяльність на безперервній основі, розкриваючи, де це застосовано, питання, що стосуються безперервності діяльності, та використовуючи припущення про безперервність діяльності як основи для бухгалтерського обліку, крім випадків, якщо управлінський персонал або планує ліквідувати компанію чи припинити діяльність, або не має інших реальних альтернатив цьому.

Ті, кого наділено найвищими повноваженнями, несуть відповідальність за нагляд за процесом фінансового звітування компанії.

Відповідальність аудитора за аудит фінансової звітності

Нашими цілями є отримання обґрунтованої впевненості, що фінансова звітність у цілому не містить суттєвого викривлення внаслідок шахрайства або помилки, та випуск звіту аудитора, що містить нашу думку. Обґрунтована впевненість є високим рівнем впевненості, проте не гарантує, що аудит, проведений відповідно до МСА, завжди виявить суттєве викривлення, якщо воно існує. Викривлення можуть бути результатом шахрайства або помилки; вони вважаються суттєвими, якщо окремо або в сукупності, як обґрунтовано очікується, вони можуть впливати на економічні рішення користувачів, що приймаються на основі цієї фінансової звітності.

Виконуючи аудит відповідно до вимог МСА, ми використовуємо професійне судження та професійний скептицизм протягом усього завдання з аудиту. Крім того, ми:

- ідентифікуємо та оцінюємо ризики суттєвого викривлення фінансової звітності внаслідок шахрайства чи помилки, розробляємо й виконуємо аудиторські процедури у відповідь на ці ризики, а також отримуємо аудиторські докази, що є достатніми та прийнятними для використання їх як основи для нашої думки. Ризик невиявлення суттєвого викривлення внаслідок шахрайства є вищим, ніж для викривлення внаслідок помилки, оскільки шахрайство може включати змову, підробку, навмисні пропуски, неправильні твердження або нехтування заходами внутрішнього контролю;
- отримуємо розуміння заходів внутрішнього контролю, що стосуються аудиту, для розробки аудиторських процедур, які б відповідали обставинам, а не для висловлення думки щодо ефективності системи внутрішнього контролю;
- оцінюємо прийнятність застосованих облікових політик та обґрунтованість облікових оцінок і відповідних розкриттів інформації, зроблених управлінським персоналом;

- доходимо висновку щодо прийнятності використання управлінським персоналом припущення про безперервність діяльності як основи для бухгалтерського обліку та, на основі отриманих аудиторських доказів, робимо висновок, чи існує суттєва невизначеність щодо подій або умов, які поставили б під значний сумнів можливість компанії продовжити безперервну діяльність. Якщо ми доходимо висновку щодо існування такої суттєвої невизначеності, ми повинні привернути увагу в своєму звіті аудитора до відповідних розкриттів інформації у фінансовій звітності або, якщо такі розкриття інформації є неналежними, модифікувати свою думку. Наші висновки ґрунтуються на аудиторських доказах, отриманих до дати нашого звіту аудитора. Втім майбутні події або умови можуть примусити компанію припинити свою діяльність на безперервній основі.
- оцінюємо загальне подання, структуру та зміст фінансової звітності включно з розкриттями інформації, а також те, чи показує фінансова звітність операції та події, що покладені в основу її складання, так, щоб досягти достовірного відображення.

Ми повідомляємо тим, кого наділено найвищими повноваженнями, інформацію про запланований обсяг і час проведення аудиту та суттєві аудиторські результати, включаючи будь-які суттєві недоліки заходів внутрішнього контролю, виявлені нами під час аудиту.

Ми також надаємо тим, кого наділено найвищими повноваженнями, твердження, що ми виконали відповідні етичні вимоги щодо незалежності, та повідомляємо їм про всі стосунки й інші питання, які могли б обґрунтовано вважатись такими, що впливають на нашу незалежність, а також, де це застосовано, щодо відповідних застережних заходів.

II. Основні відомості про Товариство

Найменування юридичної особи, у тому числі скорочене (за наявності)	ТОВАРИСТВО З ОБМЕЖЕНОЮ ВІДПОВІДАЛЬНІСТЮ "ВІКНА ВІКОНДА" (ТОВ "ВІКНА ВІКОНДА")
Організаційно-правова форма	ТОВАРИСТВО З ОБМЕЖЕНОЮ ВІДПОВІДАЛЬНІСТЮ
Ідентифікаційний код юридичної особи	40207010
Місцезнаходження юридичної особи	Україна, 49000, Дніпропетровська обл., м. Дніпро, просп. Слобожанський, буд. 31 Д
Дата та номер запису в Єдиному державному реєстрі про проведення державної реєстрації юридичної особи – у разі, коли державна реєстрація юридичної особи була проведена після набрання чинності Законом України "Про державну реєстрацію юридичних осіб та фізичних осіб-підприємців"	Дата запису: 30.12.2015 Номер запису: 12241020000075182
Види діяльності	22.23 Виробництво будівельних виробів із пластмас (основний) 25.12 Виробництво металевих дверей і вікон 43.32 Установлення столярних виробів 43.34 Малярні роботи та скління 43.99 Інші спеціалізовані будівельні роботи, н.в.і.у. 46.13 Діяльність посередників у торгівлі деревиною, будівельними матеріалами та санітарно-технічними виробами 46.19 Діяльність посередників у торгівлі товарами широкого асортименту 46.73 Оптова торгівля деревиною, будівельними матеріалами та санітарно-технічним обладнанням 73.20 Дослідження кон'юнктури ринку та виявлення громадської думки 41.20 Будівництво житлових і нежитлових будівель 49.41 Вантажний автомобільний транспорт 52.29 Інша допоміжна діяльність у сфері транспорту
Ліцензії	Ліцензія Державної архітектурно-будівельної інспекції на господарську діяльність з будівництва об'єктів, що за класом наслідків (відповідальності) належать до об'єктів з середніми та значними наслідками (за переліком видів робіт згідно з додатком) Дата прийняття рішення та номер наказу про видачу ліцензії 26.07.2017 р. №31-Л. Початок дії ліцензії з 26.07.2017р. Без строку дії Дата видачі ліцензії 17.08.2017р.
Керівник Товариства	Євген Олександрович Каріс

III. Основні відомості про аудиторську фірму

Найменування юридичної особи, у тому числі скорочене (за наявності)	ТОВАРИСТВО З ОБМЕЖЕНОЮ ВІДПОВІДАЛЬНІСТЮ АУДИТОРСЬКА ФІРМА "ФОРУМ" (ТОВ АФ "ФОРУМ")
Організаційно-правова форма	ТОВАРИСТВО З ОБМЕЖЕНОЮ ВІДПОВІДАЛЬНІСТЮ
Ідентифікаційний код юридичної особи	23070374
Місцезнаходження юридичної особи	Україна, 01054, м. Київ, вул. Олеся Гончара, буд. 35
web-site:	www.af-forum.com
Дата державної реєстрації, дата та номер запису в Єдиному державному реєстрі про включення до Єдиного державного реєстру відомостей про юридичну особу – у разі, коли державна реєстрація юридичної особи була проведена до набрання чинності Законом України "Про державну реєстрацію юридичних осіб та фізичних осіб-підприємців"	Дата державної реєстрації: 05.06.1995 Дата запису: 13.10.2004 Номер запису: 12041200000000051
Види діяльності	69.20 Діяльність у сфері бухгалтерського обліку й аудиту; консультування з питань оподаткування (основний)
Реєстр аудиторів та суб'єктів аудиторської діяльності (номер реєстрації 0733)	Розділ "Суб'єкти аудиторської діяльності" Розділ "Суб'єкти аудиторської діяльності, які мають право проводити обов'язковий аудит фінансової звітності" Розділ "Суб'єкти аудиторської діяльності, які мають право проводити обов'язковий аудит фінансової звітності підприємств, що становлять суспільний інтерес"
Інформація про проходження перевірки системи контролю якості аудиторських послуг	Рішення Аудиторської палати України про проходження перевірки системи контролю якості аудиторських послуг № 43/7 від 17.07.2020 р.
Керівник Товариства	Чирва Дмитро Васильович
Номер реєстрації у Реєстрі аудиторів та суб'єктів аудиторської діяльності	101528
Партнер із завдання	Субота Олена Юріївна
Номер реєстрації у Реєстрі аудиторів та суб'єктів аудиторської діяльності	101144

IV. Основні відомості про умови договору на проведення аудиту

Дата та номер договору на проведення аудиту: Договір № ДАР-ОА- 050801 від 08.05.2024 р.
Дата початку проведення аудиту: 08.05.2024 р.
Дата закінчення проведення аудиту: 30.09.2024 р.
Звітний період, за який проведено аудит: з 01.01.2023 р. по 31.12.2023 р.

V. Додатки

Фінансова звітність ТОВ "ВІКНА ВІКОНДА", а саме:

1. Баланс (Звіт про фінансовий стан) станом на 31.12.2023 року;
2. Звіт про фінансові результати (Звіт про сукупний дохід) за 2023 рік;
3. Звіт про рух грошових коштів (за прямим методом) за 2023 рік;
4. Звіт про власний капітал за 2023 рік;
5. Звіт про власний капітал за 2022 рік;
6. Примітки до річної фінансової звітності за 2023 рік;
7. Додаткова інформація до приміток до річної фінансової звітності за 2023 рік;
8. Звіт з управління за 2023 рік.

Партнером із завдання з аудиту, результатом якого є цей звіт незалежного аудитора, є:

аудитор Субота Олена Юріївна
(номер реєстрації у Реєстрі аудиторів та суб'єктів аудиторської діяльності 101144)

м. Кривий Ріг, Україна

Дата складання звіту: "30" вересня 2024 р.



приймемство **ТОВАРИСТВО З ОБМЕЖЕНОЮ ВІДПОВІДАЛЬНІСТЮ "ВІКНА ВІКОНДА"** за ЄДРПОУ
 директорія **ДНІПРОПЕТРОВСЬКА** за КАТОТТГ 1
 організаційно-правова форма господарювання **Товариство з обмеженою відповідальністю** за КОПФГ
 економічної діяльності **Виробництво будівельних виробів із пластмас** за КВЕД
 середня кількість працівників **2 177**
 адреса, телефон **проспект Слобожанський, буд. 31 Д, м. ДНІПРО, ДНІПРОПЕТРОВСЬКА обл., 49000** 0967979800
 одиниця виміру: тис. грн. без десяткового знака (окрім розділу IV Звіту про фінансові результати (Звіту про сукупний дохід) (форма 2), грошові показники якого наводяться в гривнях з копійками)
 складено (зробити позначку "v" у відповідній клітинці):
 в національними положеннями (стандартами) бухгалтерського обліку
 а міжнародними стандартами фінансової звітності

КОДИ		
2024	01	01
40207010		
UA12020010010114149		
240		
22.23		

V

Баланс (Звіт про фінансовий стан)
на **31 грудня 2023** р.

Форма №1 Код за ДКУД 1801001

А К Т И В	Код рядка	На початок	На кінець
		звітного періоду	звітного періоду
1	2	3	4
I. Необоротні активи			
матеріальні активи	1000	283	229
первісна вартість	1001	574	574
накопичена амортизація	1002	291	345
закінчені капітальні інвестиції	1005	14	1 436
основні засоби	1010	16 469	18 475
первісна вартість	1011	43 825	49 683
знос	1012	27 356	31 208
інвестиційна нерухомість	1015	-	-
первісна вартість інвестиційної нерухомості	1016	-	-
знос інвестиційної нерухомості	1017	-	-
довгострокові біологічні активи	1020	-	-
первісна вартість довгострокових біологічних активів	1021	-	-
накопичена амортизація довгострокових біологічних активів	1022	-	-
довгострокові фінансові інвестиції:			
які обліковуються за методом участі в капіталі інших підприємств	1030	-	-
фінансові інвестиції	1035	-	-
довгострокова дебіторська заборгованість	1040	-	-
відстрочені податкові активи	1045	370	462
відстрочені аквізиційні витрати	1060	-	-
відстрочені витрати у централізованих страхових резервних фондах	1065	-	-
інші необоротні активи	1090	-	-
сього за розділом I	1095	17 136	20 602
II. Оборотні активи			
власні запаси	1100	102 743	96 987
виробничі запаси	1101	78 174	55 132
незакінчене виробництво	1102	5 757	1 969
готова продукція	1103	7 683	17 524
товари	1104	11 129	22 362
біологічні активи	1110	-	-
зобов'язання перестраховування	1115	-	-
активи одержані	1120	-	-
дебіторська заборгованість за продукцію, товари, роботи, послуги	1125	7 813	17 980
дебіторська заборгованість за розрахунками:			
наданими авансами	1130	2 543	24 165
за бюджетом	1135	-	621
у тому числі з податку на прибуток	1136	-	-
дебіторська заборгованість за розрахунками з нарахованих доходів	1140	-	-
дебіторська заборгованість за розрахунками із внутрішніх розрахунків	1145	-	-
інша поточна дебіторська заборгованість	1155	286	2 099
фінансові інвестиції	1160	-	-
гроші та їх еквіваленти	1165	824	827
дебіторська заборгованість	1166	-	-
дебіторська заборгованість в банках	1167	824	827
витрати майбутніх періодів	1170	10	236
зобов'язання перестраховика у страхових резервах	1180	-	-
у тому числі в:			
резервах довгострокових зобов'язань	1181	-	-
резервах збитків або резервах належних виплат	1182	-	-
резервах незароблених премій	1183	-	-

інших страхових резервах	1184	-	-
ші оборотні активи	1190	7 077	7 764
сього за розділом II	1195	121 296	150 679
III. Необоротні активи, утримувані для продажу, та групи вибуття	1200	-	-
аланс	1300	138 432	171 281

Пасив	Код рядка	На початок звітного періоду	На кінець звітного періоду
1	2	3	4
I. Власний капітал			
реєстрований (пайовий) капітал	1400	24 908	24 908
нески до незареєстрованого статутного капіталу	1401	-	-
капітал у дооцінках	1405	-	-
податковий капітал	1410	-	-
емісійний дохід	1411	-	-
накопичені курсові різниці	1412	-	-
резервний капітал	1415	-	-
нерозподілений прибуток (непокритий збиток)	1420	15 921	25 656
виплачений капітал	1425	(-)	(-)
вдучений капітал	1430	(-)	(-)
ші резерви	1435	-	-
сього за розділом I	1495	40 829	50 564
II. Довгострокові зобов'язання і забезпечення			
вистрочені податкові зобов'язання	1500	-	-
вистрочені зобов'язання	1505	-	-
довгострокові кредити банків	1510	8 800	617
ші довгострокові зобов'язання	1515	-	241
довгострокові забезпечення	1520	-	-
довгострокові забезпечення витрат персоналу	1521	-	-
довгострокове фінансування	1525	-	-
благодійна допомога	1526	-	-
страхові резерви	1530	-	-
у тому числі:	1531	-	-
резерв довгострокових зобов'язань			
резерв збитків або резерв належних виплат	1532	-	-
резерв незароблених премій	1533	-	-
ші страхові резерви	1534	-	-
вистроційні контракти	1535	-	-
ризиковий фонд	1540	-	-
резерв на виплату джек-поту	1545	-	-
сього за розділом II	1595	8 800	858
III. Поточні зобов'язання і забезпечення			
кредити банків	1600	-	1 698
вистрочені видані	1605	-	-
вистрочена кредиторська заборгованість за:			
довгостроковими зобов'язаннями	1610	6 200	10 929
праці, роботи, послуги	1615	35 585	50 768
розрахунками з бюджетом	1620	1 345	1 442
у тому числі з податку на прибуток	1621	501	1 219
розрахунками зі страхування	1625	117	176
розрахунками з оплати праці	1630	315	473
вистрочена кредиторська заборгованість за одержаними авансами	1635	39 772	46 506
вистрочена кредиторська заборгованість за розрахунками з учасниками	1640	-	-
вистрочена кредиторська заборгованість із внутрішніх розрахунків	1645	-	-
вистрочена кредиторська заборгованість за страховою діяльністю	1650	-	-
вистрочені забезпечення	1660	1 103	1 442
вистрочені майбутніх періодів	1665	-	-
вистрочені комісійні доходи від перестраховиків	1670	-	-
ші поточні зобов'язання	1690	4 366	6 425
сього за розділом III	1695	88 803	119 859
IV. Зобов'язання, пов'язані з необоротними активами, утримуваними для продажу, та групами вибуття			
Частка вартість активів недержавного пенсійного фонду	1800	-	-
аланс	1900	138 432	171 281

Каріс Євген Олександрович

Біла Людмила Юрївна



Кодифікатор адміністративно-територіальних одиниць та територій територіальних громад.

Застосовується в порядку, встановленому центральним органом виконавчої влади, що реалізує державну політику у сфері статистики.

Підприємство **ТОВАРИСТВО З ОБМЕЖЕНОЮ ВІДПОВІДАЛЬНІСТЮ
"ВІКНА ВІКОНДА"**

Дата (рік, місяць, число)
за ЄДРПОУ

КОДИ		
2024	01	01
40207010		

(найменування)

Звіт про фінансові результати (Звіт про сукупний дохід)
за Рік 2023 р.

Форма № 2 Код за ДКУД **1801003**

I. ФІНАНСОВІ РЕЗУЛЬТАТИ

Стаття	Код рядка	За звітний період	За аналогічний період попереднього року
1	2	3	4
Чистий дохід від реалізації продукції (товарів, робіт, послуг)	2000	696 996	383 445
Чисті зароблені страхові премії	2010	-	-
премії підписані, валова сума	2011	-	-
премії, передані у перестраховання	2012	-	-
зміна резерву незароблених премій, валова сума	2013	-	-
зміна частки перестраховиків у резерві незароблених премій	2014	-	-
Собівартість реалізованої продукції (товарів, робіт, послуг)	2050	(652 412)	(365 632)
Чисті понесені збитки за страховими виплатами	2070	-	-
Валовий:			
прибуток	2090	44 584	17 813
збиток	2095	(-)	(-)
Дохід (витрати) від зміни у резервах довгострокових зобов'язань	2105	-	-
Дохід (витрати) від зміни інших страхових резервів	2110	-	-
зміна інших страхових резервів, валова сума	2111	-	-
зміна частки перестраховиків в інших страхових резервах	2112	-	-
Інші операційні доходи	2120	31 249	30 895
у тому числі:	2121	-	-
дохід від зміни вартості активів, які оцінюються за справедливою вартістю			
дохід від первісного визнання біологічних активів і сільськогосподарської продукції	2122	-	-
дохід від використання коштів, вивільнених від оподаткування	2123	-	-
Адміністративні витрати	2130	(10 216)	(6 936)
Витрати на збут	2150	(26 163)	(7 404)
Інші операційні витрати	2180	(24 583)	(28 803)
у тому числі:	2181	-	-
витрати від зміни вартості активів, які оцінюються за справедливою вартістю			
витрати від первісного визнання біологічних активів і сільськогосподарської продукції	2182	-	-
Фінансовий результат від операційної діяльності:			
прибуток	2190	14 871	5 565
збиток	2195	(-)	(-)
Дохід від участі в капіталі	2200	-	-
Інші фінансові доходи	2220	-	-
Інші доходи	2240	-	-
у тому числі:	2241	-	-
дохід від благодійної допомоги			
Фінансові витрати	2250	(2 807)	(2 277)
Витрати від участі в капіталі	2255	(-)	(-)
Інші витрати	2270	(-)	(-)
Прибуток (збиток) від впливу інфляції на монетарні статті	2275	-	-

Фінансовий результат до оподаткування:			
прибуток	2290	12 064	3 288
збиток	2295	(-)	(-)
Витрати (дохід) з податку на прибуток	2300	(2 329)	(751)
Прибуток (збиток) від припиненої діяльності після оподаткування	2305	-	-
Чистий фінансовий результат:			
прибуток	2350	9 735	2 537
збиток	2355	(-)	(-)

II. СУКУПНИЙ ДОХІД

Стаття	Код рядка	За звітний період	За аналогічний період попереднього року
1	2	3	4
Дооцінка (уцінка) необоротних активів	2400	-	-
Дооцінка (уцінка) фінансових інструментів	2405	-	-
Накопичені курсові різниці	2410	-	-
Частка іншого сукупного доходу асоційованих та спільних підприємств	2415	-	-
Інший сукупний дохід	2445	-	-
Інший сукупний дохід до оподаткування	2450	-	-
Податок на прибуток, пов'язаний з іншим сукупним доходом	2455	-	-
Інший сукупний дохід після оподаткування	2460	-	-
Сукупний дохід (сума рядків 2350, 2355 та 2460)	2465	9 735	2 537

III. ЕЛЕМЕНТИ ОПЕРАЦІЙНИХ ВИТРАТ

Назва статті	Код рядка	За звітний період	За аналогічний період попереднього року
1	2	3	4
Матеріальні затрати	2500	613 803	331 735
Витрати на оплату праці	2505	12 417	8 529
Відрахування на соціальні заходи	2510	2 923	2 420
Амортизація	2515	3 906	3 034
Інші операційні витрати	2520	40 015	18 689
Разом	2550	673 064	364 407

IV. РОЗРАХУНОК ПОКАЗНИКІВ ПРИБУТКОВОСТІ АКЦІЙ

Назва статті	Код рядка	За звітний період	За аналогічний період попереднього року
1	2	3	4
Середньорічна кількість простих акцій	2600	-	-
Скоригована середньорічна кількість простих акцій	2605	-	-
Чистий прибуток (збиток) на одну просту акцію	2610	-	-
Скоригований чистий прибуток (збиток) на одну просту акцію	2615	-	-
Дивіденди на одну просту акцію	2650	-	-

Керівник

Каріс Євген Олександрович

Головний бухгалтер

Біла Людмила Юрївна



Підприємство **ТОВАРИСТВО З ОБМЕЖЕНОЮ ВІДПОВІДАЛЬНІСТЮ "ВІКНА ВІКОНДА"**
(найменування)

Дата (рік, місяць, число)
за ЄДРПОУ

КОДИ		
2024	01	01
40207010		

Звіт про рух грошових коштів (за прямим методом)
за **Рік 2023** р.

Форма №3 Код за ДКУД **1801004**

Стаття	Код	За звітний період	За аналогічний період попереднього року
1	2	3	4
I. Рух коштів у результаті операційної діяльності			
Надходження від:			
Реалізації продукції (товарів, робіт, послуг)	3000	347 135	232 788
Повернення податків і зборів	3005	-	-
у тому числі податку на додану вартість	3006	-	-
Цільового фінансування	3010	-	-
Надходження від отримання субсидій, дотацій	3011	-	-
Надходження авансів від покупців і замовників	3015	525 279	296 856
Надходження від повернення авансів	3020	183	124
Надходження від відсотків за залишками коштів на поточних рахунках	3025	-	1
Надходження від боржників неустойки (штрафів, пені)	3035	4	-
Надходження від операційної оренди	3040	63	192
Надходження від отримання роялті, авторських винагород	3045	3	8
Надходження від страхових премій	3050	-	-
Надходження фінансових установ від повернення позик	3055	-	-
Інші надходження	3095	183	194
Витрачання на оплату:			
Товарів (робіт, послуг)	3100	(813 461)	(480 962)
Праці	3105	(8 926)	(6 967)
Відрахувань на соціальні заходи	3110	(2 828)	(2 507)
Зобов'язань з податків і зборів	3115	(6 554)	(4 639)
Витрачання на оплату зобов'язань з податку на прибуток	3116	(1 702)	(977)
Витрачання на оплату зобов'язань з податку на додану вартість	3117	(839)	(499)
Витрачання на оплату зобов'язань з інших податків і зборів	3118	(3 996)	(3 163)
Витрачання на оплату авансів	3135	(1 728)	(195)
Витрачання на оплату повернення авансів	3140	(20 145)	(32 811)
Витрачання на оплату цільових внесків	3145	(-)	(-)
Витрачання на оплату зобов'язань за страховими контрактами	3150	(-)	(-)
Витрачання фінансових установ на надання позик	3155	(-)	(-)
Інші витрачання	3190	(5 134)	(252)
Частий рух коштів від операційної діяльності	3195	14 074	1 830
II. Рух коштів у результаті інвестиційної діяльності			
Надходження від реалізації:			
фінансових інвестицій	3200	-	-
необоротних активів	3205	1 747	-
Надходження від отриманих:			
відсотків	3215	-	-
дивідендів	3220	-	-
Надходження від деривативів	3225	-	-
Надходження від погашення позик	3230	-	-
Надходження від вибуття дочірнього підприємства та іншої господарської одиниці	3235	-	-
Інші надходження	3250	-	-

Витрачання на придбання: фінансових інвестицій	3255	(-)	(-)
необоротних активів	3260	(7 293)	(1 214)
Виплати за деривативами	3270	(-)	(-)
Витрачання на надання позик	3275	(3 457)	(-)
Витрачання на придбання дочірнього підприємства та іншої господарської одиниці	3280	(-)	(-)
Інші платежі	3290	(-)	(-)
Чистий рух коштів від інвестиційної діяльності	3295	-9 003	-1 214
III. Рух коштів у результаті фінансової діяльності			
Надходження від: Власного капіталу	3300	-	-
Отримання позик	3305	7 429	5 493
Надходження від продажу частки в дочірньому підприємстві	3310	-	-
Інші надходження	3340	-	-
Витрачання на: Викуп власних акцій	3345	(-)	(-)
Погашення позик	3350	11 484	5 480
Сплату дивідендів	3355	(-)	(-)
Витрачання на сплату відсотків	3360	(367)	(-)
Витрачання на сплату заборгованості з фінансової оренди	3365	(620)	(-)
Витрачання на придбання частки в дочірньому підприємстві	3370	(-)	(-)
Витрачання на виплати неконтрольованим часткам у дочірніх підприємствах	3375	(-)	(-)
Інші платежі	3390	(-)	(-)
Чистий рух коштів від фінансової діяльності	3395	-5 042	13
Чистий рух грошових коштів за звітний період	3400	29	629
Залишок коштів на початок року	3405	824	131
Вплив зміни валютних курсів на залишок коштів	3410	(26)	64
Залишок коштів на кінець року	3415	827	824

Керівник

Каріс Євген Олександрович

Головний бухгалтер

Біла Людмила Юрївна



1	2	3	4	5	6	7	8	9	10
ма чистого прибутку									
матеріальне									
вживання	4225	-	-	-	-	-	-	-	-
внески учасників:									
внески до капіталу	4240	-	-	-	-	-	-	-	-
гашення заборго-									
вості з капіталу	4245	-	-	-	-	-	-	-	-
включення капіталу:									
вкуп акцій (часток)	4260	-	-	-	-	-	-	-	-
репродаж викуп-									
лених акцій (часток)	4265	-	-	-	-	-	-	-	-
уловання викупле-									
них акцій (часток)	4270	-	-	-	-	-	-	-	-
включення частки в									
капіталі	4275	-	-	-	-	-	-	-	-
зменшення номіналь-									
ної вартості акцій	4280	-	-	-	-	-	-	-	-
зміни в капіталі	4290	-	-	-	-	-	-	-	-
вдбання (продаж)									
контрольованої									
частки в дочірньому									
приєднанні	4291	-	-	-	-	-	-	-	-
внеску змін у капіталі	4295	-	-	-	-	9 735	-	-	9 735
залишок на кінець									
року	4300	-	-	-	-	25 656	-	-	50 564

Головний бухгалтер

Головний бухгалтер



Каріс Євген Олександрович

Біла Людмила Юріївна

ПРИСМЕТВО

ТОВАРИСТВО З ОБМЕЖЕНОЮ ВІДПОВІДАЛЬНІСТЮ "ВІКНА
ВІКОНДА"

(найменування)

Дата (рік, місяць, число)

за ЄДРПОУ

КОДИ

2023

01

ДОКУМЕНТ ПРИЙНЯТО

Звіт про власний капітал

за Рік 2022 р.

Форма №4

Код за ДКУД

1801005

Стаття	Код рядка	Зареєстрований (пайовий) капітал	Капітал у дооцінках	Додатковий капітал	Резервний капітал	Нерозподілений прибуток (непокритий збиток)	Неоплачений капітал	Вилучений капітал	Всього
1	2	3	4	5	6	7	8	9	10
показок на початок року	4000	24 908	-	-	-	13 432	-	-	38 340
прирівнювання:									
внесена облікової									
внесена	4005	-	-	-	-	-	-	-	-
внесена помилок	4010	-	-	-	-	(48)	-	-	(48)
внесена зміни	4090	-	-	-	-	-	-	-	-
прирівнюваний залишок на початок року	4095	24 908	-	-	-	13 384	-	-	38 292
внесений прибуток (збиток) за звітний період	4100	-	-	-	-	2 537	-	-	2 537
внесений сукупний прибуток за звітний період	4110	-	-	-	-	-	-	-	-
внесена (уцінка) оборотних активів	4111	-	-	-	-	-	-	-	-
внесена (уцінка) фінансових інструментів	4112	-	-	-	-	-	-	-	-
внесена курсові зміни	4113	-	-	-	-	-	-	-	-
внесена іншого сукупного прибутку асоційованих і пов'язаних підприємств	4114	-	-	-	-	-	-	-	-
внесений сукупний дохід	4116	-	-	-	-	-	-	-	-
внесений прибуток: прибуток власникам (власникам)	4200	-	-	-	-	-	-	-	-
внесений прибуток зареєстрованого капіталу	4205	-	-	-	-	-	-	-	-
внесений дохід з власного капіталу	4210	-	-	-	-	-	-	-	-
внесений прибуток: прибуток до бюджету	4215	-	-	-	-	-	-	-	-
внесений прибуток: прибуток до бюджету	4220	-	-	-	-	-	-	-	-

1	2	3	4	5	6	7	8	9	10
за чистого прибутку									
матеріальне									
включення	4225	-	-	-	-	-	-	-	-
внески учасників:									
внески до капіталу	4240	-	-	-	-	-	-	-	-
гашення заборго-									
вості з капіталу	4245	-	-	-	-	-	-	-	-
отримання капіталу:									
куп акцій (часток)	4260	-	-	-	-	-	-	-	-
перепродаж викуп-									
лених акцій (часток)	4265	-	-	-	-	-	-	-	-
ушкодження викупле-									
них акцій (часток)	4270	-	-	-	-	-	-	-	-
отримання частки в									
капіталі	4275	-	-	-	-	-	-	-	-
зниження номіналь-									
ної вартості акцій	4280	-	-	-	-	-	-	-	-
зміни в капіталі	4290	-	-	-	-	-	-	-	-
придбання (продаж)									
контрольованої									
частки в дочірньому									
виріємстві	4291	-	-	-	-	-	-	-	-
зміни капіталі	4295	-	-	-	-	2 537	-	-	2 537
залишок на кінець	4300	24 908	-	-	-	15 921	-	-	40 829



Коріс Євген
Олександрович
бухгалтер

Каріс Євген Олександрович
Рижикова Оксана Олександрівна

Група основних засобів	Код рідки	Вартість на початок року		Підвищення за рік	Переоцінка (залишок, збиток)		Вибуття за рік		Порядок вилучення за рік	Після вилучення залишок	Інші зміни за рік		Залишок на кінець року		У тому числі		
		первісна (переоцінена) вартість	знос		первісна (переоцінена) вартість	знос	первісною (переоціненою) вартістю	знос			первісною (переоціненою) вартістю	знос	первісна (переоцінена) вартість	знос	первісна (переоцінена) вартість	знос	
1	2																
Земельні ділянки	100	-	4	5	7	8	9	10	11	12	13	14	15	16	17	18	19
Інвестиційна нерухомість	105	-	-	-	-	-	-	-	-	-	-	-	-	-	-	-	-
Капітальні витрати на поліпшення земель	110	-	-	-	-	-	-	-	-	-	-	-	-	-	-	-	-
Будинки, споруди та передавальні пристрої	120	14930	3932	355	-	-	-	760	-	-	-	15285	4692	-	-	-	-
Машини та обладнання	130	22827	19385	824	-	-	-	1837	-	-	-	23651	21222	-	-	-	-
Транспортні засоби	140	1538	446	5006	-	1117	-	607	-	-	-	5427	1053	-	-	-	-
Інструменти, прилади, інвентар (мебл)	150	291	268	-	-	-	-	9	-	-	-	291	277	-	-	-	-
Тварини	160	-	-	-	-	-	-	-	-	-	-	-	-	-	-	-	-
Багаторічні насадження	170	-	-	-	-	-	-	-	-	-	-	-	-	-	-	-	-
Інші основні засоби	180	1053	226	261	-	-	-	92	-	-	-	1314	318	-	-	-	-
Бібліотечні фонди	190	-	-	-	-	-	-	-	-	-	-	-	-	-	-	-	-
Малодічні необоротні матеріальні активи	200	3096	3096	529	-	-	-	529	-	-	-	3625	3625	-	-	-	-
Тимчасові (нетитульні) споруди	210	90	3	-	-	-	-	18	-	-	-	90	21	-	-	-	-
Природні ресурси	220	-	-	-	-	-	-	-	-	-	-	-	-	-	-	-	-
Інвентарна тара	230	-	-	-	-	-	-	-	-	-	-	-	-	-	-	-	-
Предмети прокату	240	-	-	-	-	-	-	-	-	-	-	-	-	-	-	-	-
Інші необоротні матеріальні активи	250	-	-	-	-	-	-	-	-	-	-	-	-	-	-	-	-
Разом	260	43825	27356	6975	-	1117	-	3852	-	-	-	49683	31208	-	-	-	-

3 рядка 260 графа 14 вартість основних засобів, щодо яких існують передбачені чинним законодавством обмеження права власності вартість оформлених у заставу основних засобів

залишкова вартість основних засобів, що тимчасово не використовуються (консервація, реконструкція тощо)

первісна (переоцінена) вартість повністю амортизованих основних засобів

основні засоби орендованих одиниць (цілісних) майнових комплексів

вартість основних засобів, призначених для продажу

залишкова вартість основних засобів, утрачених унаслідок надзвичайних подій

3 рядка 260 графа 5 вартість основних засобів, придбаних за рахунок цільового фінансування

Вартість основних засобів, що взяті в операційну оренду

3 рядка 260 графа 15 знос основних засобів, щодо яких існують обмеження права власності

3 рядка 105 графа 14 вартість інвестиційної нерухомості, оціненої за справедливою вартістю

(261)	-
(262)	14986
(263)	-
(264)	6669
(2641)	-
(265)	-
(2651)	-
(266)	-
(267)	482
(268) ^ж	-
(269)	-

Найменування показника	Код рядка	За рік		На кінець року
		3	4	
Капітальні витрати	280	-	-	-
Придбання (виставлення) основних засобів	290	7863	-	1426
Придбання (виставлення) інших необоротних матеріальних активів	300	535	-	10
Придбання (створення) нематеріальних активів	310	-	-	-
Придбання (вирозування) довгострокових біологічних активів	320	-	-	-
Інші	330	-	-	-
Разом	340	8398	-	1436

3 рядка 340 графа 3 капітальні інвестиції в інвестиційну нерухомість
 фінансові витрати, включені до капітальних інвестицій

(341)
 (342)

IV. Фінансові інвестиції

Найменування показника	Код рядка	За рік	На кінець року	
			довгострокові	поточні
1	2	3	4	5
А. Фінансові інвестиції за методом участі в капіталі в:				
асоційовані підприємства	350	-	-	-
дочірні підприємства	360	-	-	-
спільну діяльність	370	-	-	-
Б. Інші фінансові інвестиції в:				
частки і паї у статутному капіталі інших підприємств	380	-	-	-
акції	390	-	-	-
облігації	400	-	-	-
інші	410	-	-	-
Разом (розд.А + розд.Б)	420	-	-	-

3 рядка 1035 гр. 4 Балансу (Звіту про фінансовий стан)

Інші довгострокові фінансові інвестиції відображені:
 за собівартістю

за справедливою вартістю

за амортизованою собівартістю

Поточні фінансові інвестиції відображені:

за собівартістю

за справедливою вартістю

за амортизованою собівартістю

(421)
 (422)
 (423)
 (424)
 (425)
 (426)

грн.

Назва показу	Код радян	Доход	Витрати
	3	4	5
A. Інші операційні доходи і витрати			
Операційні операції з активів	440	84	324
Операційна курсова різниця	450	696	371
Реалізація інших оборотних активів	460	26016	21493
Штрафи, пені, неустойки	470	5	110
Утримання об'єктів житлово-комунального і соціально-культурного призначення	480	-	-
Інші операційні доходи і витрати	490	4448	2285
У тому числі: відрахування до резерву сумнівних боргів	491	X	800
непродуктивні витрати і втрати	492	X	-
B. Доходи і витрати від участі в капіталі за інвестиціями в:			
асоційовані підприємства	500	-	-
дочірні підприємства	510	-	-
спільну діяльність	520	-	-
B. Інші фінансові доходи і витрати			
Дивіденди	530	-	X
Проценти	540	X	2592
Фінансова оренда активів	550	-	215
Інші фінансові доходи і витрати	560	-	-
G. Інші доходи і витрати			
Реалізація фінансових інвестицій	570	-	-
Доходи від об'єднання підприємств	580	-	-
Результат оцінки корисності	590	-	-
Неопераційна курсова різниця	600	-	-
Безоплатно одержані активи	610	-	X
Списання необоротних активів	620	X	-
Інші доходи і витрати	630	-	-
(631)		-	
(632)		-	%
(633)		-	

Товарообмінні (бартерні) операції з продукцією (товарами, роботами, послугами)
 Частка доходу від реалізації продукції (товарів, робіт, послуг) за товарообмінними (бартерними) контрастами з пов'язаними сторонами
 З рядків 540-560 графа 4 фінансові витрати, уключені до собівартості активів

На кінець року	Код рядка
1	3
-	640
827	650
-	660
-	670
-	680
827	690

3 рядка 1090 гр. 4 Балансу (Звіту про фінансовий стан) Грошові кошти, використанні яких обмежено (691) -

VII. Забезпечення і резерви

Види забезпечень і резервів	Код рядка	Залишок на початок року	Збільшення за звіт. рік		Використано у звітному році	Сторновано невикористану суму у звітному році	Сума очікуваного відшкодування витрат іншою стороною, що врахована при оцінці забезпечення	Залишок на кінець року
			нараховано (створено)	додаткові відрахування				
I	2	3	4	5	6	7	8	9
Забезпечення на виплату відпусток працівникам	710	1103	1075	-	736	-	-	1442
Забезпечення наступних витрат на додаткове пенсійне забезпечення	720	-	-	-	-	-	-	-
Забезпечення наступних витрат на виконання гарантійних зобов'язань	730	-	-	-	-	-	-	-
Забезпечення наступних витрат на реструктуризацію	740	-	-	-	-	-	-	-
Забезпечення наступних витрат на виконання зобов'язань щодо обтяжливих контрактів	750	-	-	-	-	-	-	-
	760	-	-	-	-	-	-	-
	770	-	-	-	-	-	-	-
Резерв сумнівних боргів	775	2854	800	-	427	-	-	3227
Разом	780	3957	1875	-	1163	-	-	4669

Найменування показника	Код радян	Балансова ціна на кінець року	Збільшення чи зменшення вартості реалізації *	Переміщення в рік улітка
1	2	3	4	5
Сировина і матеріали	800	31885	-	-
Купівельні папіри, фабрики та комплексуючі вироби	810	20929	-	-
Паливо	820	637	-	-
Тара і тарні матеріали	830	235	-	-
Будівельні матеріали	840	878	-	-
Запасні частини	850	529	-	-
Матеріали сільськогосподарського призначення	860	-	-	-
Поточні біологічні активи	870	-	-	-
Малюнки та швидкозношувані предмети	880	39	-	-
Незавершене виробництво	890	1969	-	-
Готова продукція	900	17524	-	-
Товари	910	22362	-	-
Разом	920	96987	-	-

З рядка 920 графа 3 Балансова вартість запасів:

відображених за чистою вартістю реалізації
переданих у переробку
оформлених в заставу
переданих на комісію

(921) -
(922) 40
(923) -
(924) -
(925) -
(926) -

Активи на відповідальному зберіганні (позабалансовий рахунок 02)

З рядка 1200 графа 4 Балансу (Звіту про фінансовий стан) запаси, призначені для продажу

* визначається за п. 28 Національного положення (стандарту) бухгалтерського обліку 9 "Запаси".

Найменування показника	Код показника	Всього за звітний рік	Усього в періоді звітності		
			до 12 місяців	від 12 до 18 місяців	від 18 до 36 місяців
1	2	3	4	5	6
Дебиторська заборгованість за товари, роботи, послуги	940	17980	17274	420	286
Інша поточна дебиторська заборгованість	950	2099	1751	192	156

Списано у звітному році безнадійної дебиторської заборгованості із рядків 940 і 950 графа 3 заборгованість з пов'язаними сторонами

(951) 494
(952) -

X. Нестачі і втрати від псування цінностей

Найменування показника	Код рядка	Сума
1	2	3
Виявлено (описано) за рік нестачі і втрат	960	-
Визнано заборгованістю винних осіб у звітному році	970	-
Сума нестачі і втрат, остаточне рішення щодо винуватців, за якими на кінець року не прийнято (позабалансовий рахунок 072)	980	-

XI. Будівельні контракти

Найменування показника	Код рядка	Сума
1	2	3
Дохід за будівельними контрактами за звітний рік	1110	-
Заборгованість на кінець звітного року:		
валова замовників	1120	-
валова замовникам	1130	-
з авансів отриманих	1140	-
Сума затриманих коштів на кінець року	1150	-
Вартість виконаних субпідрядниками робіт за незавершеними будівельними контрактами	1160	-

Код рядка	Сума
1210	2421
1220	370
1225	462
1230	-
1235	-
1240	2329
1241	2421
1242	-92
1243	-
1250	-
1251	-
1252	-
1253	-

ХІІІ. Використання амортизаційних відрахувань

Найменування показника	Код рядка	Сума
1	2	3
Нараховано за звітний рік	1300	3906
Використано за рік - усього	1310	-
в тому числі на:		
будівництво об'єктів	1311	-
придбання (виготовлення) та поліпшення основних засобів	1312	-
з них машини та обладнання	1313	-
придбання (створення) нематеріальних активів	1314	-
погашення отриманих на капітальні інвестиції позик	1315	-
	1316	-
	1317	-

Група біологічних активів	Код рядка	залишок на кінець року			надійшов за рік			періодично амортизовано за рік			вартість від зменшення корисності			вартість від зменшення корисності			залишок на кінець року		
		первісна вартість	ціна амортизації	залишок	первісна вартість	ціна амортизації	залишок	амортизовано за рік	залишок на кінець року	первісна вартість	ціна амортизації	залишок	амортизовано за рік	залишок на кінець року	первісна вартість	ціна амортизації	залишок	амортизовано за рік	залишок на кінець року
1	2	3	4	5	6	7	8	9	10	11	12	13	14	15	16	17			
Довгострокові біологічні активи – усього	1410	-	-	-	-	-	-	-	-	-	-	-	-	-	-	-			
в тому числі:	1411	-	-	-	-	-	-	-	-	-	-	-	-	-	-	-			
робоча худоба	1412	-	-	-	-	-	-	-	-	-	-	-	-	-	-	-			
продустивна худоба	1413	-	-	-	-	-	-	-	-	-	-	-	-	-	-	-			
багаторічні насадження	1414	-	-	-	-	-	-	-	-	-	-	-	-	-	-	-			
інші довгострокові біологічні активи	1415	-	-	-	-	-	-	-	-	-	-	-	-	-	-	-			
Поточні біологічні активи – усього	1420	-	x	-	-	x	x	-	-	-	x	-	-	-	-	-			
в тому числі:	1421	-	x	-	-	x	x	-	-	-	x	-	-	-	-	-			
тварини на вирощуванні та відгодівлі	1422	-	x	-	-	x	x	-	-	-	x	-	-	-	-	-			
біологічні активи в стані біологічних перетворень (крім тварин на вирощуванні та відгодівлі)	1423	-	x	-	-	x	x	-	-	-	x	-	-	-	-	-			
інші поточні біологічні активи	1424	-	x	-	-	x	x	-	-	-	x	-	-	-	-	-			
Разом	1430	-	-	-	-	-	-	-	-	-	-	-	-	-	-	-			

З рядка 1430 графа 5 і графа 14 вартість біологічних активів, придбаних за рахунок цільового фінансування

З рядка 1430 графа 6 і графа 16 залишкова вартість довгострокових біологічних активів, первісна вартість

поточних біологічних активів і справедлива вартість біологічних активів,

утрачених унаслідок надзвичайних подій

З рядка 1430 графа 11 і графа 17 балансова вартість біологічних активів, щодо яких існують передбачені

законодавством обмеження права власності

(1431)

(1432)

(1433)

Найменування вимоги	Код вимоги	Вартість первісного вимоги	Вартість, що вилучена з біологічних переферських пасів	Результат від первісного вимоги		Уціненя	Витрати від реалізації	Собівартість реалізації	Фінансовий результат (прибуток, збиток) від реалізації
				дода	витрати				
1	2	3	4	5	6	7	8	9	10
Продукція та додаткові біологічні активи рослинництва - усього	1500	-	(-)	-	(-)	-	-	(-)	-
у тому числі:									
зернові і зернобобові	1510	-	(-)	-	(-)	-	-	(-)	-
з них:									
пшениця	1511	-	(-)	-	(-)	-	-	(-)	-
соя	1512	-	(-)	-	(-)	-	-	(-)	-
соншник	1513	-	(-)	-	(-)	-	-	(-)	-
рипак	1514	-	(-)	-	(-)	-	-	(-)	-
цукрові буряки (фабричні)	1515	-	(-)	-	(-)	-	-	(-)	-
картопля	1516	-	(-)	-	(-)	-	-	(-)	-
плоди (зерняткові, кісточкові)	1517	-	(-)	-	(-)	-	-	(-)	-
інша продукція рослинництва	1518	-	(-)	-	(-)	-	-	(-)	-
додаткові біологічні активи рослинництва	1519	-	(-)	-	(-)	-	-	(-)	-
Продукція та додаткові біологічні активи тваринництва - усього	1520	-	(-)	-	(-)	-	-	(-)	-
у тому числі:									
приріст живої маси - усього	1530	-	(-)	-	(-)	-	-	(-)	-
з нього:									
великої рогатої худоби	1531	-	(-)	-	(-)	-	-	(-)	-
свиней	1532	-	(-)	-	(-)	-	-	(-)	-
молоко	1533	-	(-)	-	(-)	-	-	(-)	-
вовна	1534	-	(-)	-	(-)	-	-	(-)	-
яйця	1535	-	(-)	-	(-)	-	-	(-)	-
інша продукція тваринництва	1536	-	(-)	-	(-)	-	-	(-)	-
додаткові біологічні активи тваринництва	1537	-	(-)	-	(-)	-	-	(-)	-
продукція рибництва	1538	-	(-)	-	(-)	-	-	(-)	-
1539	-	(-)	(-)	-	(-)	-	-	(-)	-
Сільськогосподарська продукція та додаткові біологічні активи - разом	1540	-	(-)	-	(-)	-	-	(-)	-

Керівник

Каріс Євген Олександрович

Головний бухгалтер

Біла Людмила Юріївна



**ДОДАТКОВА ІНФОРМАЦІЯ ДО ПРИМІТОК ДО ФІНАНСОВОЇ ЗВІТНОСТІ
ТОВАРИСТВА З ОБМЕЖЕНОЮ ВІДПОВІДАЛЬНІСТЮ "ВІКНА ВІКОНДА"
ЗА 2023 РІК**

1. ЗАГАЛЬНА ІНФОРМАЦІЯ

Повна назва підприємства: Товариство з обмеженою відповідальністю «ВІКНА ВІКОНДА»

Скорочення найменування : ТОВ «ВІКНА ВІКОНДА»

Код ЄДРПОУ – 40207010

Організаційно-правова форма господарювання: товариство з обмеженою відповідальністю

Підприємство розташовано за адресою: Україна, 50049, м. Дніпро, п-т Слобожанський, б 31 Д

Дата державної реєстрації – 30.12.2015

Предметом діяльності ТОВ «ВІКНА ВІКОНДА» є:

- виробництво та постачання вікон, дверей тощо з полівінілхлоридних профілів населенню, юридичним та фізичним особам на митній території України, та за її межами;

- послуги з демонтажу, монтажу віконних, дверних блоків при заміні їх на вікна, двері з полівінілхлоридних профілів;

- послуги з супутніх ремонтно-будівельних робіт з улаштування укосів, фарбування та інше;

- послуги з монтажу фасадно-алюмінієвих систем;

- скління фасадів, вітрин та т. інше;

- роботи з реконструкції нежитлових та житлових будівель;

- виготовлення тари та пакування для транспортування власної продукції;

- оптова торгівля комплектуючими та супутніми товарами до власної продукції (підвіконня, відливи, козирки тощо);

- зовнішньоекономічна діяльність у відповідності до чинного законодавства;

- автомобільні перевезення вантажним автотранспортом.

Для здійснення господарської діяльності підприємство має ліцензію:

- Ліцензія № 31-Л видана 26.07.2017 року видана Державною архітектурно-будівельною інспекцією України.

Відповідно до данної ліцензії Товариство має право виконувати роботи, пов'язані з господарською діяльністю з будівництва об'єктів, що за класом наслідків (відповідальності) належить до об'єктів з середніми та значними наслідками.

Середня кількість працівників у 2023р. складала: 177

2. ОСНОВНІ ПІДХОДИ ДО СКЛАДАННЯ ФІНАНСОВОЇ ЗВІТНОСТІ

Загальна інформація

Ця фінансова звітність Товариства була підготовлена відповідно до Положень (стандартів) бухгалтерського обліку України («П(С)БО»), затверджених Міністерством фінансів України та зареєстрованих Міністерством юстиції України на дату підготовки фінансової звітності.

Наведена фінансова звітність була підготовлена станом на 31 грудня 2023 року й охоплює період з 1 січня 2023 року до 31 грудня 2023 року.

Фінансова звітність була підготовлена в національній валюті України — українській гривні (грн). Якщо не зазначено інше, суми представлені в тисячах українських гривень. Підготовка фінансової звітності відповідно до П(С)БО вимагає від керівництва Товариства надання оцінок і припущень, що впливають на наведені в звітності суми активів і зобов'язань Товариства, розкриття умовних активів та зобов'язань станом на звітну дату і на наведені в звітності суми доходів і витрат за звітний період. Фактичні результати можуть відрізнятися від таких оцінок.

Звітна дата за звітний період

Датою річної фінансової звітності за 2023 рік є кінець дня 31 грудня 2023 року. Звітним періодом, за який формується фінансова звітність, вважається календарний рік, тобто період з 01 січня по 31 грудня 2023 року.

Функціональна валюта, валюта подання фінансової звітності та одиниця її виміру

Фінансова звітність представлена в українській гривні, що є функціональною валютою та валютою подання фінансової звітності Товариства. Уся фінансова інформація, представлена в українських гривнях, округлюється до найближчої тисячі, якщо не зазначене інше.

Операції в інших валютах розглядаються як операції в іноземній валюті. Операції в іноземній валюті спочатку відображаються у функціональній валюті за курсом, що діє на дату здійснення операції. Монетарні активи і зобов'язання, виражені в іноземній валюті, перераховуються у функціональну валюту за обмінним курсом НБУ, що діє на звітну дату. Усі курсові різниці відображаються у звіті про сукупний дохід за період.

Операційне середовище та безперервність діяльності

Умови, в яких працює Товариство

24 лютого 2022 року російська федерація ввела свої війська на територію України. Цього дня Президент України підписав, а Верховна Рада України затвердила Указ про введення воєнного стану в Україні на 30 діб. До цього часу воєнний стан подовжувався безперервно.

Починаючи з дати введення воєнного стану в Україні у кінці лютого 2022 року, військові дії агресора на території України спричинили значні пошкодження цивільної інфраструктури, офісної та житлової нерухомості на сході, деяких районах північної та південної території України, масову зупинку роботи підприємств і компаній як на території активних бойових дій, прилеглих територіях, так і, в окремих випадках, на решті території України внаслідок розриву ланцюгів постачання, пошкодження або блокування транспортних шляхів, падіння попиту.

В умовах активних бойових дій на території України виникає значний ризик фізичного пошкодження активів або відсутність доступу до них, а також ризик знецінення активів через зменшення суми очікуваного відшкодування.

Вплив військової агресії та введення воєнного стану в Україні

Несприятливе зовнішнє та внутрішнє середовище у зв'язку з військовою агресією Російської Федерації та введенням в Україні воєнного стану, в умовах складної політичної ситуації, коливання курсу національної валюти, відсутність чинників покращення інвестиційного клімату в сукупності створюють суттєву невизначеність, що може поставити під значний сумнів здатність Товариства продовжувати свою діяльність на безперервній основі та яка може вплинути на майбутні операції та можливість збереження вартості його активів.

Вплив такої майбутньої невизначеності наразі неможливо оцінити. Діяльність Товариства, як і діяльність інших підприємств в Україні, зазнає та продовжуватиме зазнавати у найближчому майбутньому впливу невизначеності, спричинена повномасштабною збройною агресією та вторгненням військ російської федерації на територію України, у зв'язку із чим прийнято Указ Президента України № 64/2022 від 24 лютого 2022 року щодо в Україні воєнного стану із 05 години 30 хвилин 24 лютого 2022 року, на підставі ст. 20 Закону України «Про правовий режим воєнного стану» від 12 травня 2015 року № 389-VIII, керуючись ст. 64 Конституції України, що з урахуванням офіційного листа Торгово-промислової палати України від 28.02.2022р. №2024/02.0-7.1 є форс-мажорними обставинами. Можливі вартісні та кількісні значення впливу вказаних питань на момент складання цього звіту визначити та розрахувати не видається за можливе, проте, вони можуть мати негативний вплив на економіку України в цілому та на роботу Товариства.

Вищезазначені події зумовили виникнення додаткових ризиків діяльності Товариства, відповідно, управлінським персоналом були розглянуті ці ризики з точки зору їх управління та застосовано низку заходів з метою зниження впливу таких ризиків на висновок Товариства щодо безперервності діяльності Товариства.

Аналіз ризиків:

1 Товариством оцінюється вплив можливої мобілізації персоналу Товариства як такий, що не впливає на здатність виконувати свої зобов'язання, завдяки завчасному оновленню мобілізаційних списків та наявності реєстрів заміщення співробітників. У разі мобілізації ключових співробітників, підприємство має план заміщення з ринку праці. Керівництво не підлягає мобілізації відповідно до її критеріїв.

2. Здійснено аналіз активів, які можуть бути мобілізовані або іншим чином залучені для забезпечення обороноздатності: Товариство має на балансі транспорт в кількості 1 одиниці, що підпадає під мобілізаційні критерії. Він знаходиться в оперативній оренді. В період воєнного стану для забезпечення обороноздатності у Товариства не вилучено транспорт.

3. Здійснено аналіз активів, які можуть бути пошкоджені/знищені внаслідок проведення військових дій на території їх розміщення, тощо. Активи Товариства складаються з необоротних активів, виробничих запасів.

Ризик пошкодження нерухомого майна та залишків виробничих запасів внаслідок проведення військових дій та території їх розміщення є імовірний та достатньо високий. При найгіршому варіанті підприємство розглядає план поповнення і відновлення складу необоротних активів та виробничих запасів за рахунок відшкодування збитків, завданими воєнними діями (репарація, контрибуція). А на період до відшкодування, керівництво має намір переключитися на інші види своєї діяльності, затверджених статутом. Таких як: діяльність посередників у торгівлі товарами широкого асортименту, діяльність посередників у торгівлі деревиною, будівельними матеріалами та санітарно-технічними виробами, інша допоміжна діяльність у сфері транспорту, тощо.

Припущення про безперервність діяльності.

Ця фінансова звітність підготовлена на основі принципу безперервної діяльності. При підготовці фінансової звітності за 2023 рік керівництвом Товариства було оцінено здатність Товариства продовжувати свою діяльність в майбутньому з врахуванням військових дій на території України, що тривають та вже спричинили й продовжують спричиняти значні негативні наслідки як для економіки країни в цілому, так і на Товаристві, як зазначено вище. Протягом всього терміну воєнних дій до дати підписання цієї звітності Товариство продовжує свою операційну діяльність.

Оскільки оцінки ґрунтувалися на подіях, які не схожі по масштабу та впливу на діяльність Товариства та країни в цілому в минулому, тому реальні результати в майбутньому можуть відрізнятись від оцінок проведених Товариством.

Припущення, що лежать в основі оцінок керівництва щодо безперервності діяльності не враховують зовнішні фактори, які можуть змінитися у майбутньому, а саме: зміни умов діяльності на ринку капіталів в Україні та в цілому у світі, інший та/або макроекономічний вплив, який не врахований в оцінках Товариства, геополітичні зміни, значні зміни у законодавстві, зміни у стандартах звітності та обліку, зміни в податковому законодавстві, а також інші зміни які можуть відбутися у майбутньому та на які Товариство не має впливу. Завдяки діяльності Уряду, ЗСУ і міжнародним партнерам, Товариство працює на території області, що не належить до територій на яких ведуться активні бойові дії, керівництво стежить за станом розвитку поточної ситуації і вживає заходів, для мінімізації будь-яких негативних наслідків наскільки це можливо. Подальший негативний розвиток воєнних подій та макроекономічних умов може негативно вплинути на фінансовий стан та результати діяльності Товариства у такий спосіб, що наразі не може бути визначений.

Існує суттєва невизначеність, пов'язана із непередбачуваним наразі впливом військових дій на території України, що триває, на припущення, що лежать в основі оцінок керівництва, яка може поставити під сумнів здатність Товариство продовжувати свою діяльність на безперервній основі.

Разом з тим, Керівництво Товариства вважає, що незважаючи на таку суттєву невизначеність, у нього достатньо підстав для підготовки цієї фінансової звітності на основі принципу безперервної діяльності. Це припущення ґрунтується на поточних намірах та фінансовому стані ТОВАРИСТВА З ОБМЕЖЕНОЮ ВІДПОВІДАЛЬНІСТЮ «ВІКНА ВІКОНДА», а саме, розширення території реалізації, а саме на території Європейського Союзу та Північної Америки, поява нових клієнтів та нових об'єктів на території України та збільшення обсягу реалізації в Харківській, Одеській та Херсонській областях, пов'язаного з воєнною агресією. Незважаючи на невизначений стан в країні, українці вірять в майбутнє і активно відновлюють пошкоджені оселі і будують нові, від чого збільшується попит на продукцію Товариства. Зі значним збільшенням поставок до країн ЄС та значними витратами по доставці своєї продукції, підприємством прийнято рішення по закупці вантажного транспорту та фактичного його придбання для зниження витрат по доставці продукції. В 2023 році Товариство придбало чотири вантажних авто, а протягом 2024 року ще два. Крім цього, для ефективного використання транспорту керівництвом компанії прийнято рішення про знаходження ринків збуту по перевезенню вантажів при поверненні транспорту в Україну. Для цього розширенні види діяльності на підприємстві та запровадженні нові КВЄДИ 49.41 "Вантажний автомобільний транспорт" та 52.29 "Інша допоміжна діяльність у сфері транспорту". Станом на дату звітності Товариство не має намірів припиняти чи суттєво згортати господарську діяльність.

Використання суджень та припущень для оцінки

При підготовці фінансової звітності були застосовані ряд оціночних суджень та припущень, які впливають на величину активів та зобов'язань, відображених у звітності. Встановлені припущення та судження ґрунтуються на історичному досвіді, поточних та очікуваних економічних умовах та іншій доступній інформації. Судження, що найбільш суттєво впливають на суми визнані у фінансовій звітності та оцінка значення яких може стати причиною коригувань балансової вартості активів та зобов'язань в наступному фінансовому році включають:

- метод амортизації або строк корисної експлуатації активів;
- резерв сумнівних боргів;
- знецінення активів;
- судові спори

3. ОСНОВНІ ПОЛОЖЕННЯ ОБЛІКОВОЇ ПОЛІТИКИ

Основні принципи облікової політики підприємства на 2023 рік затверджені наказом «Про облікову політику підприємства та про організацію бухгалтерського обліку» № 1 від 02.02.2016 року (Із змінами та доповненнями, внесеними наказами: від 01.01.2018 року №1; від 25.09.2019 року №21/2; від 02.01.2020 року №1; від 23.05.2020 року №25/1; від 28.12.2020 року №48/1, від 01.09.2023 року №29/2)

Товариство складає фінансову звітність на основі безперервності, тобто здатності продовжувати свою діяльність на безперервній основі.

У разі якщо Товариство буде мати намір ліквідуватися чи припинити діяльність або не буде реальної альтернативи таким заходам, то фінансова звітність не буде складена на основі припущення про безперервність і інформація про цей факт та причини його будуть розкриті в примітках до фінансової звітності.

При складанні фінансової звітності встановити кордон істотності в розмірі 5% від підсумку відповідно всіх зобов'язань, активів та власного капіталу.

Річна фінансова звітність містить:

- Баланс (звіт про фінансовий стан) на 31.12.2023 р.
- Звіт про фінансові результати (Звіт про сукупний дохід) за 2023 рік
- Звіт про рух грошових коштів (за прямим методом) за 2023 рік
- Звіт про власний капітал за 2023 рік
- Примітки до річної фінансової звітності за 2023 рік
- Додаткова інформація до приміток до фінансової звітності за 2023 рік.

Всі форми звітності, а також додаткова інформація до приміток до фінансової звітності містять зіставність, порівнянність та узгодженість показників 2023 року з показниками, наведеними у звітності за 2022 рік.

Основні засоби

Основним засобом визнається актив, якщо очікуваний термін його корисного використання (експлуатації), більше року (або операційного циклу, якщо він більше року), вартісна оцінка якого дорівнює сумі, що перевищує 20 000 грн.

До малоцінних необоротних матеріальних активів відносяться активи, якщо очікуваний термін його корисного використання (експлуатації), більше року (або операційного циклу, якщо він більше року), а вартісна оцінка якого дорівнює сумі, що не перевищує 20 000 грн.

Установлені такі методи нарахування амортизації для:

- основних засобів - прямолінійний метод;
- малоцінних необоротних активів і бібліотечних фондів - у розмірі 100%-вої їх вартості в першому місяці використання об'єкта.

Термін корисного використання основних засобів визначається на кожний об'єкт в акті введення в експлуатацію основних засобів, але не менш, зазначених в Податковому кодексі України.

Основні засоби Товариства відображені за первісною вартістю за вирахуванням накопиченого зносу та витрат від зменшення корисності.

Первісна вартість основних засобів збільшується на суму витрат, пов'язаних з капітальним ремонтом об'єкта, поліпшенням об'єкта (модернізація, модифікація, добудова, дообладнання, реконструкція тощо), що веде до збільшення майбутніх економічних вигод, первісно очікуваних від використання об'єкта. Залишкова вартість основних засобів зменшується у зв'язку з частковою ліквідацією об'єкта основних засобів.

Витрати, що підтримують об'єкт основного засобу у робочому стані відносяться до витрат періоду, у якому такі витрати понесені

Нарахування амортизації здійснюється з урахуванням мінімально допустимих строків корисного використання основних засобів, встановлених податковим законодавством:

Групи	Діапазон строків корисного використання, років
група 1 – земельні ділянки	-
група 3 – будівлі споруди	20 15
передавальні пристрої	10
група 4 – машини та обладнання	5
З них:	
електронно-обчислювальні машини, інші машини для автоматичного оброблення інформації, пов'язані з ними засоби зчитування або друку інформації, пов'язані з ними комп'ютерні програми (крім програм, витрати на придбання яких визнаються роялті, та/або програм, які визнаються нематеріальним активом), інші інформаційні системи, комутатори, маршрутизатори, модулі, модеми, джерела безперебійного живлення та засоби їх підключення до телекомунікаційних	2

мереж, телефони (в тому числі стільникові), мікрофони і рації, вартість яких перевищує 6000 гривень	
група 5 – транспортні засоби	5
група 6 – інструменти, прилади, інвентар, меблі	4
група 9 – інші основні засоби	12

При оцінці зменшення корисності активів станом на 31.12.2023 року згідно П(С)БО 28 «Зменшення корисності активів» підприємством не виявлено ознак зменшення корисності основних засобів.

Укладено угоду на придбання ще одного вантажного автомобіля для транспортування власної продукції на експорт.

Нематеріальні активи

Нематеріальні активи визнаються та ідентифікуються у відповідності до Положення (стандарту) бухгалтерського обліку 8 «Нематеріальні активи».

Придбаний або отриманий нематеріальний актив відображається в балансі, якщо існує імовірність одержання майбутніх економічних вигод, пов'язаних з його використанням, та його вартість може бути достовірно визначена.

Нематеріальні активи Товариства відображаються за первісною вартістю за вирахуванням накопиченого зносу та витрат від зменшення корисності.

Нематеріальні активи амортизуються прямолінійним методом впродовж очікуваного терміну їх використання.

Якщо нематеріальний актив не відповідає вказаним критеріям визнання, то витрати, пов'язані з його придбанням чи створенням, визнаються витратами того звітного періоду, протягом якого вони були здійснені, без визнання таких витрат у майбутньому нематеріальним активом.

Термін корисного використання нематеріальних активів встановлюється згідно з правостановлюючим документом. Якщо термін користування в документі не встановлено, то він визначається при введенні в експлуатацію нематеріальних активів, але не менше 2 років і не більше 10 років.

При оцінці зменшення корисності активів станом на 31.12.2023 року згідно П(С)БО 28 «Зменшення корисності активів» підприємством не виявлено ознак зменшення корисності нематеріальних активів.

Укладено угоду на реєстрацію торгової марки в Євросоюзі.

Запаси

Первинна вартість запасів визначається відповідно до Положення (стандарту) бухгалтерського обліку 9 «Запаси».

Облік транспортно-заготівельні витрат ведеться ідентифіковано.

Первісною вартістю запасів, виготовлених власними силами є їх виробнича собівартість, визначена згідно з П(С)БО 16.

При відпуску запасів у виробництво, продажу чи іншому вибутті їх оцінка здійснюється по методу ФІФО

Вартість малоцінних та швидкозношуваних предметів, що передані в експлуатацію, списується з балансу з подальшою організацією оперативного кількісного обліку таких предметів за місцями експлуатації відповідальними особами протягом строку їх фактичного використання.

Фінансові інструменти

Фінансовий актив або фінансове зобов'язання відображається у Балансі, якщо Товариство є стороною – укладачем угоди щодо фінансового інструмента.

Фінансові активи включають: грошові кошти, та їх еквіваленти та дебіторську заборгованість.

Фінансові зобов'язання представлені іншими фінансовими зобов'язаннями.

Фінансові інструменти первісно оцінюються та відображаються за їх фактичною собівартістю, яка складається зі справедливої вартості активів, зобов'язань або інструментів власного капіталу, наданих або отриманих в обмін на відповідний фінансовий інструмент, і витрат, які безпосередньо пов'язані з придбанням або вибуттям фінансового інструменту.

Компанія списує фінансовий актив з балансу, якщо втрачає контроль за цим фінансовим активом або його часткою. Ознаками втрати контролю є повне виконання контракту, закінчення терміну прав вимоги або відмови від прав за цим контрактом. Товариство списує з балансу фінансове зобов'язання або його частину після його виконання, анулювання або закінчення терміну його дії.

Фінансовий актив і фінансове зобов'язання згортаються з відображенням в балансі згорнутого сальдо, якщо Товариство має:

- юридичне право на залік визнаних сум;
- можливість і намір погасити згорнуте зобов'язання або реалізувати активи і погасити зобов'язання одночасно.

Грошові кошти

Грошові кошти та їхні еквіваленти включають грошові кошти грошові кошти на рахунках у банках. До складу еквівалентів грошових коштів відносяться короткострокові високоліквідні фінансові вкладення, які можуть бути легко конвертовані в грошові кошти, зі строком погашення не більше трьох місяців, вартість яких схильна до незначних коливань.

Операції в іноземній валюті

Операції в іноземній валюті відображаються в обліку із застосуванням курсу на дату здійснення господарської операції.

Курсові різниці визначаються на дату здійснення господарських операцій за монетарними статтями в іноземній валюті в межах здійснення операції.

Дебіторська заборгованість

Визнання дебіторської заборгованості як активу здійснювати якщо: існує ймовірність отримання підприємством майбутніх економічних вигод; сума дебіторської заборгованості може бути достовірно визначена; покупець передані ризики й вигоди, пов'язані з правом власності на актив; продавець не здійснює надалі управління та контроль за реалізованим активом. Поточна дебіторська заборгованість за продукцію, товари, роботи, послуги визнається активом одночасно з визнанням доходу від реалізації продукції, товарів, робіт і послуг та оцінюється за первісною вартістю.

Дебіторська заборгованість включається до балансу за чистою вартістю реалізації, яка дорівнює первісній вартості за вирахуванням суми резерву сумнівних боргів.

Метод обчислення резерву сумнівних боргів визначається методом застосування величини резерву сумнівних боргів розраховувати за методом застосування абсолютної суми сумнівної заборгованості на кожен дату балансу, шляхом інвентаризації кожної суми дебіторської заборгованості, позивний строк якої закінчується в наступному кварталі за звітним. Інформацію про суми боргів віднесених до сумнівних, передавати в юридичний відділ, для забезпечення своєчасних дій щодо погашення заборгованості.

Залишок резерву сумнівних боргів станом на 31.12.2023 року складає 3 226,5 тис. грн.

Інша поточна дебіторська заборгованість підприємства складає:

Найменування показника	Станом на 31.12.2023р.	Станом на 31.12.2022р.
Заборгованість розрахунків по договорам оренди	258	220
Сума відшкодування зазначена у рішенні суду	2556	2556
Розрахунки з державними цільовими фондами	5	-
Інша дебіторська заборгованість	1579	66
Розрахунки з підзвітними особами	259	-
Резерв сумнівних боргів	2558	2556
Разом:	2099	286

Інші оборотні активи

У складі інших оборотних активів відображено податкові зобов'язання по ПДВ за передоплатами, які виникають на дату отримання передоплат від покупців за товари (послуги) станом на 31.12.2023 року у сумі 7764 тис.грн, відповідно на 31.12.2022 року у сумі 7077 тис.грн

Зареєстрований капітал

Станом на 31 грудня 2023 та 2022 років зареєстрований (пайовий) капітал підприємства складає 24908 тис. грн.

Капітал розподілений таким чином:

Учасник	Розмір частки	Відсоток володіння, %	
		31 грудня 2023 року	31 грудня 2022 року
Фізична особа	5231/5231	21	21
Фізична особа	12205 /12205	49	49
Фізична особа	7472/7472	30	30
Всього	24908	100,00	100,00

Зареєстрований капітал підприємства, відображений в бухгалтерському обліку на 31.12.2023р. у сумі 24908 тис. грн. відповідає статутним документам (статут від 16.02.2022 року) та фінансовій звітності

Власний капітал складається з:

- зареєстрованого капіталу;
- нерозподіленого прибутку (непокритого збитку).

Зміни у складі власного капіталу здійснились за рахунок отримання підприємством прибутку.

Інші довгострокові зобов'язання

Зі значним збільшенням поставок до країн ЄС та значними витратами по доставці своєї продукції, підприємством прийнято рішення по закупці вантажного транспорту та фактичного його придбання для зниження витрат по доставці продукції.

24 квітня Товариство уклали з ТОВ "УЛФ- ФІНАНС" договори фінансового лізингу на придбання сідлового тягача та причепа Krone SD.

Станом на 31.12.2023 р. Товариство має довгострокові фінансові зобов'язання в сумі 241 тис.грн., які складаються зі зобов'язань Товариства перед ТОВ "УЛФ-ФІНАНС" по фінансового лізингу.

Станом на 31 грудня 2023 року інші довгострокові фінансові зобов'язання включали:

	<u>31 грудня</u> <u>2023 року</u>	<u>31 грудня</u> <u>2022 року</u>
Довгострокові зобов'язання по фінансовій оренді	241	0
Всього інших довгострокових зобов'язань	241	0

Поточні зобов'язання та забезпечення.

Станом на 31.12.2023 р. Товариство має поточних зобов'язань та забезпечень на суму 119 859 тис.грн., у тому числі:

- короткострокові кредити банку – 1698 тис. грн;
- поточної кредиторської заборгованості за довгостроковими зобов'язаннями, яка складається з поточних зобов'язань за кредитним договором з банком у сумі 10 929 тис.грн;
- поточних зобов'язань за товари, роботи, послуги - 50 768 тис. грн;
- поточні зобов'язання по розрахункам з бюджетом – 1442 тис.грн;
- поточні зобов'язання по розрахункам зі страхування – 176 тис.грн;
- поточних зобов'язань з оплати праці – 473 тис.грн;
- поточних зобов'язань за одержаними авансами – 46 506 тис.грн;
- поточні забезпечення – 1442 тис. грн;
- інших поточних зобов'язань, які складають 6 425 тис. грн

Іші поточні зобов'язання мають наступний склад:

Найменування показника	Станом на 31.12.2023р.	Станом на 31.12.2022р.
Поточна фінансова безпроцентна позика на поворотній основі	2850,00	4250,00

Заборгованість з винагороди по договорам цивільно-правового характеру	286,00	95,7
Заборгованість з відшкодуванню по виконавчим листам	12	16
Податковий кредит по наданим авансам	3070	-
Розрахунки з підзвітними особами	205	-
Інша дебіторська заборгованість	2	4,3
Разом:	6425	4366

Операційна оренда

Товариство класифікує операції з оренди, як операційну оренду.

Оренда вважається операційною, якщо договором оренди не передбачена передача Товариству всіх ризиків та вигод, пов'язаних з правом користування та володіння активами. Витрати за операційною орендою списуються на витрати поточного періоду протягом відповідного терміну оренди.

Облік, визнання та розкриття інформації про операції з оренди проводиться Товариством у відповідності з НП(С)БО 14 «Оренда».

Протягом 2023 року за договорами операційної оренди де підприємство виступає орендодавцем непередбачена орендна плата у договорах відсутня. Обмеження по договорам оренди відсутні.

По договорах операційної оренди де підприємство виступає орендарем непередбачена орендна плата у договорах відсутня. Та є наступні обмеження:

- не змінювати (зокрема не покращувати) об'єкт оренди без письмової згоди Орендодавця;
- не передавати об'єкт оренди в суборенду (піднайом) без письмової згоди Орендодавця;
- не має права викупу об'єкта оренди;
- не має переважного права перед третіми особами на оренду об'єкта оренди після закінчення терміну дії договору.

Фінансова оренда

В 2023 році Товариством було придбано основні засоби (автотранспортні засоби) на умовах фінансового лізингу (Сідловий тягач (DAF XF460FT) та причеп Krone SD)

Первісна вартість автотранспортних засобів на 31.12.2023р. склала – 2 094,00 тис. грн. Знос склав за 2023р. – 243 тис.грн. Залишкова вартість автотранспортних засобів на 31.12.2023р. – 1 851тис.грн.

Оскільки придбання об'єктів фінансового лізингу проводилося на ринкових умовах, актив та зобов'язання відображаються в обліку та звітності за ціною договору, тобто за справедливою вартістю.

Загальна сума мінімальних орендних платежів та їх теперішня вартість станом на 31.12.2023 р. склали:

- строком до одного року – 0,00 тис.грн.;
- строком від одного до п'яти років – 2083,00 тис.грн.;
- строком більше п'яти років – 0,00 тис.грн.

Непередбачена орендна плата, включена у звітному періоді до складу фінансових витрат складала 15, 4 тис.грн

Стислі дані щодо діючих орендних угод:

1. Показники, які застосовуються для розрахунку непередбаченої орендної плати

- у порядку сплати лізингових платежів передбачено на дату сплати перерахунок лізингових платежів згідно з коригуванням курсу валют шляхом використання офіційного курсу долара США до української гривні за офіційним курсом гривні до іноземних валют (за офіційними даними НБУ, розміщеними на сайті: www.bank.gov.ua);
- якщо в період між датою сплати лізингового платежу, згідно з Графіком платежів,, і датою надходження суми лізингового платежу, числове значення курсу збільшиться більш ніж на 1%, лізингодавець має право вимагати пропорційної доплати такої суми;
- розмір лізингових платежів може бути збільшений при значному удорожчанні удорожчання фінансових ресурсів в Україні прийняти показник UIRD 12M. Якщо протягом строку дії Договору розмір показника збільшиться більш ніж на 3 відсоткових пункти показника у відповідній валюті на дату підписання Договору, Лізингодавець має право збільшити розмір винагороди на ту ж кількість відсоткових пунктів у річному вимірі, на яку зріс UIRD на дату прийняття Лізингодавцем рішення про зміну розміру платежів, нарахованих на несплачену вартість Об'єкту лізингу згідно Графіку платежів.

2. Наявність та умови вибору між поновленням орендної угоди чи придбанням активу та застереження щодо зміни цін – не передбачено.

3. Обмеження, передбачені орендними угодами – не передбачено

Доходи та витрати

При визначенні доходу застосовується метод нарахування, згідно якого доходи відображаються в бухгалтерському обліку та звітності в момент виникнення, незалежно від дати надходження коштів.

Оцінку ступеня завершеності операції з надання послуг (виконання робіт) здійснювати шляхом вивчення виконаної роботи, при цьому в бухгалтерському обліку доходи відображати у звітному періоді підписання акта наданих (виконаних робіт).

За роки, що закінчилися 31 грудня 2023 та 2022 років, інші операційні доходи склали:

	тис.грн	
	<u>2023 рік</u>	<u>2022 рік</u>
Операційна оренда активів	84	186
Реалізація інших оборотних активів	26 017	27 948

Операційна курсова різниця	696	406
Дохід від купівлі продажу іноземної валюти	3	19
Дохід від безоплатно отриманих оборотних активів (компенсація відсотків по програмі 5-7-9)	2 440	2 277
Інші операційні доходи	2 009	59
Всього інших операційних доходів	31 249	30 895

Витрати у звітному періоді визначалися одночасно з визнанням доходу, для отримання якого вони були здійснені.

За роки, що закінчилися 31 грудня 2023 та 2022 років, інші операційні витрати складали:

	<u>2023 рік</u>	<u>2022 рік</u>
Списання безнадійних боргів	868	3341
Операційна курсова різниця	371	83
Реалізація інших оборотних активів	21 493	24 029
Витрати від купівлі продажу іноземної валюти	109	36
Інші операційні витрати	1 780	1 314
Визнані штрафи	17	-
Всього інших операційних витрат	24 638	28 803

Податок на прибуток

Податок на прибуток відображається у відповідності з П(С)БУ 17. Витрати з податку на прибуток включають поточний податок. Сума поточного податку визначається оподатковуваним прибутком за рік. Оподатковуваний прибуток відрізняється від прибутку до податків зі звіту про прибуток або збиток за рахунок, податкових різниць передбачених Податковим кодексом. Сума поточного податку на прибуток розраховується за ставками, затвердженими законодавством на звітну дату. Витрати з податку на прибуток включають поточний податок на прибуток, який розраховується виходячи з розміру оподаткованого прибутку за звітний період з урахуванням ставок по податку на прибуток, що діють на звітну дату (18%).

За рік, що закінчився 31.12.2023 року поточний податок на прибуток нараховано у сумі 2 421 тис.грн., станом на 31.12.2022 року - у сумі 1 121 тис.грн.

Виплати дивідентів учасникам у 2023 році не здійснювались.

4.ВИПРАВЛЕННЯ ПОМИЛОК І ЗМІНИ У ФІНАНСОВИХ ЗВІТАХ

Виправлення помилок, які відносяться до попереднього періоду, не знайшло відображення у фінансовій звітності за період 2023 рік.

5. ОПЕРАЦІЇ З ПОВ'ЯЗАНАМИ СТОРОНАМИ

Підприємство у відповідності до П(С)БО 23 "Розкриття інформації щодо пов'язаних сторін" розкриває інформацію щодо пов'язаних осіб у фінансовій звітності за 2023 рік.

Пов'язаними особами Товариства у 2023 році були:

- Синельников Олександр Вікторович (член дирекції)
- ФОП Каріс Євген Олександрович (співвласник);
- ФОП Каріс Руслан Васильович (співвласник);
- ФОП Левін Олександр Ігорович (співвласник);
- ФОП Россіхіна Тетяна Геннадіївна (фінансовий директор);
- Бережний Олег Сергійович (начальник виробництва);
- ТОВ "БУДПЛАСТЛЮКС" ч/з Каріс Р.В., Левін О.І.;
- ТОВ "СКЛОНДА" ч/з Левін О.І.;
- ТОВ «ЮГ-СЕРВІС ЛЮКС» ч/з Каріс І.О.;
- VIKONDA SPOLKA Z OGRANICZONA ODPOWIEDZIAL.NOS CIA (через Левіна О.І)

За період 2023 р. проведені наступні операції з пов'язаними особами:

1. Реалізація готової продукції (товарів, робіт, послуг)
 - ФОП Каріс Євген Олександрович на суму 127 490,98 грн
 - ФОП Левін Олександр Ігорович на суму 3 066 210,14 грн
 - ФОП Каріс Руслан Васильович на суму 145 748,30 грн
 - Бережний Олег Сергійович на суму 782 837,30 грн
 - VIKONDA SPOLKA Z OGRANICZONA ODPOWIEDZIAL.NOS CIA на суму 34 333 648,94грн
2. Отримання субпідрядних послуг монтажу/демонтажу метало пластикових конструкцій, улаштування укосів
 - ФОП Каріс Євген Олександрович на суму 466 826,03 грн
 - ФОП Каріс Руслан Васильович на суму 72 964,04 грн
3. Передача в оренду вантажного автомобіля
 - ФОП Каріс Руслан Васильович на суму 30 000,00 грн
4. Отримання в оренду вантажних автомобілів
 - ФОП Левін Олександр Ігорович на суму 324 000,00 грн
5. Придбання товару
 - ФОП Левін Олександр Ігорович на суму 367,00 грн

Поточна дебіторська заборгованість на 31.12.2023р. становить:

- ФОП Каріс Руслан Васильович перед Товариством – 222 000,00 грн.
- ФОП Каріс Руслан Васильович перед Товариством – 10 490,82 грн.
- Бережний Олег Сергійович – 76 000,00 грн
- VIKONDA SPOLKA Z OGRANICZONA ODPOWIEDZIAL.NOS CIA – 3 538 604,70 грн

Поточна кредиторська заборгованість на 31.12.2023р. становить:

- ФОП Каріс Руслан Васильович – 11 214,04 грн.
- ФОП Левін Олександр Ігорович – 1 092 514,45 грн
- ФОП Левін Олександр Ігорович – 81 000,00 грн
- ФОП Левін Олександр Ігорович – 367,00 грн
- ФОП Каріс Євген Олександрович – 999,20 грн
- ФОП Каріс Євген Олександрович – 83 519,66 грн
- Бережний Олег Сергійович - 594,83 грн

Оцінка активів чи зобов'язань у операціях пов'язаних сторін здійснюється за методом балансової вартості.

Умови операцій з пов'язаними сторонами визначаються у відповідності до умов договорів окремо для кожного контракту чи операції.

Також пов'язаними сторонами є провідний управлінський персонал. За рік, що закінчився 31 грудня 2023 року, провідним управлінським персоналом одержані поточні виплати в розмірі 379,8 тис. грн. (за рік, що закінчився 31 грудня 2022 року - 259,9 тис. грн.

6.РУХ ГРОШОВИХ КОШТІВ.

Звіт про рух грошових коштів за 2023 рік складався за прямим методом. Грошові кошти підприємства складаються із готівкових коштів та коштів на рахунках в банках.

Інші надходження секції «Рух грошових коштів від операційної діяльності» склалися з:

	<u>2023 рік</u>	<u>2022 рік</u>
Повернення з підзвіту	26	0
Надходження по тимчасовій непрацездатності	156,6	143
Оплата від котрагента за відповідальне зберігання	0,4	0
Повернення коштів від ТПП	0	28
Інші надходження	0	7
Всього інших надходжень	183	194

Інші витрачання секції «Рух грошових коштів від операційної діяльності» склалися з:

	<u>2023 рік</u>	<u>2022 рік</u>
Виплати по договорах ЦПХ	454	0
Видача в підзвіт	4 185,2	3
Виконавчі листи	204	134
Виплати практикантам	26	18
Комісія банку кореспондента	0,5	0
Інші витрачання	4	3
Судовий збір	0	66

ТПІ (митний збір)	0	28
РКО при розрахунках корпоративними картами	73,6	0
Штрафи, пені, неустойки	186,7	0
Всього інших витрачань	5 134	252

Залишок коштів на кінець 2023 року становить 827,051 тис.грн., що відповідає значенню рядка 1165 Балансу (Звіту про фінансовий стан) на кінець звітнього періоду.

7. ЗМІНИ У ВЛАСНОМУ КАПІТАЛІ

Звіт про власний капітал розкриває інформацію про зміни у складі власного капіталу підприємства протягом звітнього року.

Залишок власного капіталу на кінець року (рядок 1495) у сумі 50 564 тис.грн. відповідає даним значенню рядка 1495 Балансу (Звіту про фінансовий стан).

8. ПОЛІТИКА УПРАВЛІННЯ РИЗИКАМИ

Управління ризиками відіграє важливу роль у діяльності підприємства.

Основні категорії фінансових інструментів

Основними фінансовими зобов'язаннями підприємства є торгова кредиторська заборгованість та інша кредиторська заборгованість. Основною метою цих фінансових інструментів є залучення фінансування для операційної діяльності підприємства. Підприємство має різні фінансові активи, такі як гроші та їх еквіваленти, торгова дебіторська заборгованість та інша дебіторська заборгованість.

	<u>31 грудня 2023 року</u>	<u>31 грудня 2022 року</u>
Фінансові активи		
Дебіторська заборгованість за продукцію, товари, роботи, послуг	17 980	7 813
Інша поточна дебіторська заборгованість	2 099	286
Гроші та їх еквіваленти	827	824
Всього фінансових активів	20 906	8 923
Фінансові зобов'язання		
Поточна кредиторська заборгованість за довгостроковими зобов'язаннями	10929	6200
Поточна кредиторська заборгованість за товари, роботи, послуги	50 768	35 585
Поточні зобов'язання за розрахунками з оплати праці	473	315
Поточні забезпечення	1 442	1103
<u>Інші поточні зобов'язання</u>	<u>6 425</u>	<u>4 366</u>

Основні фінансові ризики, притаманні діяльності підприємства, включають ринковий ризик, кредитний ризик та ризик ліквідності. Опис політики управління зазначеними ризиками підприємства наведено нижче.

Ринковий ризик

Технологічний ризик – ризик втрат, пов'язаних із використанням не найновіших у галузі технологій, є високим для Товариства. В умовах існуючого фінансування, інструментів для нівелювання ризику немає.

Ризик втрати кваліфікаційних кадрів, враховуючи можливу перевагу конкурентів в оплаті праці, є високим. Існуючі фінансові можливості компанії не дозволяють належним чином компенсувати негативні наслідки. Для регулювання їх впливу застосовується індивідуальний підхід.

Інфляційний ризик впливає на зниження купівельної спроможності споживачів, як наслідок – зниження попиту на продукцію. В умовах відносної цінової стабільності ступінь ризику є низьким, в разі потреби для зменшення впливу будуть застосовані тарифні чиники.

Валютний ризик – можливий вплив на збільшення витрат підприємства на товари та комплектуючі, що використовуються в основній діяльності підприємства. В умовах відносної стабільності національної валюти ступінь ризику є середньо низьким та не потребує додаткового регулювання.

Використання якісних матеріалів, впровадження принципів ощадливого виробництва та великий асортимент продукції мінімізує вплив ризику на Товариство.

Ризик ліквідності

Ризик ліквідності виникає при загальному фінансуванні діяльності підприємства та управлінні її платоспроможністю. Для мінімізації та уникнення ризику ліквідності в Товаристві застосовувались прогнозування виникнення фінансових зобов'язань та лімітування депозитних операцій за сумами та строками.

Підприємство управляє ризиком ліквідності, підтримуючи відповідні резерви, рахунки в банках та можливість одержання кредитів, через постійний моніторинг майбутнього та поточного руху грошових коштів.

Кредитний ризик

Кредитний ризик підприємства пов'язаний передусім з дебіторською заборгованістю, що виникає в ході операційної діяльності та наданню клієнтам відстрочки платежу за продукцію до 45 календарних днів, а також грошовими коштами та їх еквівалентами.

З метою управління кредитним ризиком за дебіторською заборгованістю в підприємстві використовується кредитна політика щодо покупців та здійснюється постійний моніторинг їх кредитоспроможності. З метою визнання знецінення дебіторської заборгованості підприємством на дату балансу створюється резерв сумнівних боргів. Величину резерву сумнівних боргів розраховувати за методом застосування абсолютної суми сумнівної заборгованості на кожен дату балансу, шляхом інвентаризації кожної суми дебіторської заборгованості, позивний строк якої закінчується в наступному кварталі.

за звітним. Інформацію про суми боргів віднесених до сумнівних, передавати в юридичний відділ, для забезпечення своєчасних дій щодо погашення заборгованості.

Кредитний ризик підприємства за грошовими коштами та їх еквівалентами пов'язаний з дефолтом банків по їх зобов'язанням. Керівництво підприємства вважає, що банки, в яких розміщено грошові кошти підприємства, мають мінімальну ймовірність невиконання зобов'язань, та здійснює постійний моніторинг фінансового стану цих банків.

Податкові перевірки та пов'язані з ними ризики

У звітному році виїзних планових перевірок не було.

9. СПРАВЕДЛИВА ВАРТІСТЬ ФІНАНСОВИХ ІНСТРУМЕНТІВ.

Визначення справедливої вартості фінансових інструментів здійснюється у відповідності до вимог НП(с)БО 13 «Фінансові інструменти».

Керівництво Товариства вважає, що справедлива вартість фінансових активів і зобов'язань дорівнює їхній балансовій вартості в силу короткострокового характеру цих фінансових інструментів.

10. ПОДІЇ ПІСЛЯ ДАТИ БАЛАНСУ

В підприємстві в період між датою звітності – 31.12.2023 року і датою затвердження фінансової звітності, подій, які б вимагали зміни (коригування) фінансової звітності, не було.

11. ЗАТВЕРДЖЕННЯ ФІНАНСОВОЇ ЗВІТНОСТІ

Датою затвердження фінансової звітності підприємства визначає 05.04.2024 року. Це дата розгляду та затвердження фінансової звітності керівництвом підприємства.

Від імені керівництва підприємства

Генеральний директор

Головний бухгалтер

5 квітня 2024 року




Євген КАРІС

Людмила БІЛА



**ЗВІТ З УПРАВЛІННЯ
ТОВ «ВІКНА ВІКОНДА»
ЗА 2023 РІК**

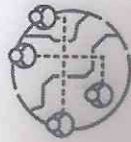




1. Організаційна структура та опис діяльності підприємства

Компанія «Вікна Віконда» входить до ТОП 5 виробників металопластикових вікон та дверей України. Бере свій початок з далекого 2004 року та має розгалужену мережу філій з доставкою по всіх куточках країни. Висока якість продукції дозволила експортувати наші вироби до 15 країн Європи. Ми завжди робили ставку на якість та індивідуальність, тому відмовилися від неенергоєфективних вікон ще у 2007 році. І з того часу ми не робимо вікна без енергії. Впровадили програму персоналізованої сервісної підтримки кожного замовлення.

ТОВ «Вікна Віконда» є суб'єктом господарювання, юридичною особою, яка створена та діє відповідно до чинного законодавства України. Товариство здійснює свою діяльність на комерційній основі в Україні та за її межами відповідно до статуту та законодавства України з метою одержання доходу.





1. Організаційна структура та опис діяльності підприємства

Предметом діяльності ТОВ «ВІКНА ВІКОНДА» є:

- виробництво та постачання вікон, дверей тощо з полівінілхлоридних профілів населенню, юридичним та фізичним особам на митній території України, та за її межами;
- послуги з демонтажу, монтажу віконних, дверних блоків при заміні їх на вікна, двері з полівінілхлоридних профілів;
- послуги з супутних ремонтно-будівельних робіт з улаштування укосів, фарбування та т. інше;
- послуги з монтажу фасадно-алюмінієвих систем;
- скління фасадів, вітрин та т. інше;
- роботи з реконструкції нежитлових та житлових будівель;
- виготовлення тари та пакування для транспортування власної продукції;
- оптова торгівля комплектуючими та супутними товарами до власної продукції (підвіконня, відливи, козирки тощо);
- перевезення власної продукції вантажним автомобільним транспортом в країни Європи і по території України;
- перевезення вантажів замовників з країн Європи і на території України;
- зовнішньоекономічна діяльність у відповідності до чинного законодавства.



1. Організаційна структура та опис діяльності підприємства

Для здійснення господарської діяльності підприємство ТОВ «ВІКНА ВІКОНДА» має ліцензію:


- Ліцензія № 31-Л видана 26.07.2017 року видана Державною архітектурно-будівельною інспекцією України.


Відповідно до даної ліцензії ТОВ «ВІКНА ВІКОНДА» має право виконувати роботи, пов'язані з господарською діяльністю з будівництва об'єктів, що за класом наслідків (відповідальності) належать до об'єктів з середніми та значними наслідками.

Якість наших товарів підтверджено сертифікатами.

Десятки виробників обладнання довіряють нам дистрибуцію своєї продукції різних країнах світу.

«Вікна Віконда» – один із ключових лідерів українського ринку з виготовлення металопластикових вікон.






2. Результати діяльності

Фінансова звітність ТОВ «ВІКНА ВІКОНДА» за 2023 рік повністю відповідає вимогам Положень (стандартів) бухгалтерського обліку.

У 2023 році дохід від основної діяльності Товариства склав 696,996 млн. грн. З цієї суми 257,79 млн. грн. становив дохід від кінцевих споживачів, 348,09 млн. грн. одержано від юридичних осіб (забудівників, експортерів та підприємств різних форм власності), 37,84 млн грн від покупців з країн Європи та 53,276 млн. грн. від підприємств та компаній державної форми власності за рахунок місцевих та загальнодержавних бюджетів.

СТРУКТУРА ДОХОДІВ ВІД ОСНОВНОЇ ДІЯЛЬНОСТІ

■ кінцеві споживачі ■ юридичні особи ■ бюджетні компанії та організації ■ покупці з Європи






2. Результати діяльності

Інші операційні доходи у сумі 31,25 млн. грн. включають:

- доходи від оренди виробничих приміщень;
- дохід від операційної курсової різниці;
- дохід від реалізації інших оборотних активів;
- інші операційні доходи (дохід від компенсації відсотків Фондом розвитку підприємництва, від списання кредиторської заборованності);

Чистий фінансовий результат за 2023 рік склав 9,73 млн. грн.




2. Результати діяльності

ТОВ «ВІКНА ВІКОНДА» згідно Закону України «Про бухгалтерський облік та фінансову звітність» є середнім підприємством. Статутний капітал товариства в розмірі 24907659,64 гривень станом на 31.12.2023 року сформований в повному обсязі.

Фінансові показники діяльності за 2023 рік в порівнянні до 2022 року виглядають наступним чином:


ЧИСТИЙ ДОХІД ВІД РЕАЛІЗАЦІЇ, ТИСЯЧ ГРИВЕНЬ






2. Результати діяльності

СОБІВАРТІСТЬ РЕАЛІЗАЦІЇ, ТИСЯЧ ГРИВЕНЬ




ФІНАНСОВИЙ РЕЗУЛЬТАТ ВІД ОПЕРАЦІЙНОЇ ДІЯЛЬНОСТІ, ТИСЯЧ ГРИВЕНЬ





2. Результати діяльності

ЧИСТИЙ ПРИБУТОК, ТИСЯЧ ГРИВЕНЬ



Фінансова звітність підготовлена відповідно до конкретної концептуальної основи фінансової звітності і яка охоплює національні положення (стандарт) звітності та правові вимоги, передбачені Законом України «Про бухгалтерський облік та фінансову звітність в Україні».



2. Результати діяльності

В «ВІКНА ВІКОНДА» з урахуванням особливостей своєї діяльності на підставі вимог П(С)БО визначило облікову політику та подання фінансової звітності. Впродовж 2023 року підприємство вело бухгалтерський облік відповідно до наказу про облікову політику. У звітному періоді істотних змін в обліковій політиці не відбулося. Облікова політика в основному забезпечує можливість надання користувачам фінансової звітності правдивої та неупередженої інформації про фінансовий та майновий стан підприємства, доходи, витрати та його фінансові результати.

Управлінський персонал несе відповідальність за підготовку та достовірне представлення повного пакету фінансових звітів у відповідності до національних Положень (стандартів) бухгалтерського обліку. Відповідальність управління персоналу охоплює: розробку, впровадження та використання внутрішнього контролю стосовно підготовки та достовірного представлення фінансових звітів, які не містять суттєвих викривлень внаслідок шахрайства або помилки; вибір та застосування відповідної облікової політики, а також облікових оцінок, які відповідають обставинам.

Укладення значних правочинів відбувалось відповідно до вимог законодавства України і Статуту товариства.

Чистий прибуток за 2023 рік збільшився на 284% порівняно з 2022 роком. При цьому отриманий дохід і залучені кредитні кошти підприємство використовує для поповнення обігових коштів, розширення території реалізації, а саме на території Європейського союзу і Північної Америки, розвиток складського господарства, придбання нового технологічного обладнання, офісного і складського автомобіля для транспортування власної продукції, щоб скоротити витрати на доставку продукції покупцям.

В умовах стабілізаційних і екстрених відключень світла, підприємство закупило генератор потужністю 25 Квт на освітлення та часткову роботу виробництва та офісу. В майбутньому планується закупівля більш потужних генераторів, щоб підтримувати безперервний технологічний процес виробництва.



3. Ліквідність та зобов'язання


Основними джерелами надходження коштів у 2023 році є доходи від основної діяльності, надходження від кредитів, фінансова допомога від партнерів.

Надходження від основної діяльності покривали наперед визначені зобов'язання, як то виплату заробітної плати і основні операційні витрати.

Протягом 2023 року у випадку недостатності перерахованих вище джерел на фінансування зобов'язань, ТОВ «ВІКНА ВІКОНДА» вдавалось до залучення фінансової допомоги у компанії-партнерів.

А також на початку 2023 року підприємство скористалося програмою підтримки від держави в рамках Програми «Доступні кредити 5-7-9%» у розмірі 1,5 млн. грн. для поповнення обігових коштів спрямованих на придбання запасів сировини. Скористалося послугами Фінансової компанії і отримала зворотній фінансовий лізинг.

Основні зобов'язання Товариства протягом 2023 року, що закріплені договірними відносинами, контролюються за строками виникнення і термінами проведення розрахунків. Всі фінансові зобов'язання були профінансовані вчасно та в повному обсязі.



4. Екологічні аспекти

Діяльність Товариства побудована на безумовному дотриманні вимог законодавства з охорони довкілля і зменшення впливу діяльності підприємства на навколишнє середовище.

Управління відходами у ТОВ «ВІКНА ВІКОНДА» регулюється Наказом про призначення відповідальних за організацію роботи з виконання вимог природоохоронного законодавства, яким передбачено організація роботи та здійснення контролю за проведенням первинного обліку відходів, утилізації відходів та ведення звітності, раціональне використання.

До переліку відходів у Товаристві відносяться: викиди забруднюючих речовин в атмосферу стаціонарними джерелами забруднення, а саме: азоту оксиди, вуглецю окис, вуглеводні сполуки; відпрацьовані акумулятори; автомобільні шини; макулатура; люмінесцентні лампи; відходи з полівінілхлоридних профілей та склобій.



5. Соціальні аспекти та кадрова політика

Товариство визнає той факт, що рішення поставлених перед нею завдань цілком і повністю здійснюється її співробітниками і залежить від них. Саме співробітники щодня вирішують службові, комерційні, фінансові та управлінські питання, спілкуються з партнерами і постачальниками, державними та громадськими органами.

Саме співробітники створюють ті матеріальні і нематеріальні цінності, які ми називаємо благополуччям нашої компанії, наших клієнтів і партнерів, суспільства.



5. Соціальні аспекти та кадрова політика

Товариство прагне:

- надати кожному співробітнику можливості для творчого, професійного та кар'єрного росту
- забезпечити співробітників справедливим, рівноправним ставленням
- надати можливість відігравати активну роль у прийнятті важливих, пов'язаних з роботою рішень
- забезпечити гідну оплату праці кожній категорії співробітників, забезпечити мотивацію, заохочення ініціативних і творчо мислячих співробітників
- створити і забезпечити безпечні умови праці і здорове навколишнє середовище для роботи
- забезпечити умови для підвищення кваліфікації та професійного зростання
- забезпечити підтримку здорового морально-психологічного клімату в структурних підрозділах компанії
- забезпечити службове просування перспективних працівників, а також можливість ротатії кадрів

5. Соціальні аспекти та кадрова

політика

Загальна кількість працівників ТОВ «ВІКНА ВІКОНДА» станом на 31.12.2023 р. становила 177 чол. (в т. ч. жінок 38%).

На керівних посадах – 39 працівників.

Рівні можливості при працевлаштуванні та повага до прав людини.

Всі громадяни мають рівні можливості при працевлаштуванні до ТОВ «ВІКНА ВІКОНДА», з урахуванням характеру роботи або умов її виконання. Також всім працівникам Товариства гарантується повага до прав людини без будь-яких обмежень щодо раси, кольору шкіри, політичних, релігійних та інших переконань, статі, гендерної ідентичності, сексуальної орієнтації, етнічного та соціального походження, віку, стану здоров'я, сімейного та майнового стану, місця проживання, за мовними або іншими ознаками.

5. Соціальні аспекти та кадрова політика

Діяльність Товариства побудована на безумовному дотриманні вимог законодавства з охорони праці та безпечного ведення робіт. В Товаристві створена Служба охорони праці, якою розроблена та запроваджена в структурних підрозділах дієва система управління охороною праці. Для можливості виконання робіт підвищеної небезпеки Товариство має в наявності чинний Дозвіл на виконання верхолазних робіт.

Працівники забезпечуються спецодягом, а також засобами індивідуального захисту для безпечного виконання робіт в електроустановках та на висоті. Для можливості виконання робіт підвищеної небезпеки працівникам проводять необхідні медичні огляди.

Витрати Товариства за 2023 рік на дотримання вимог охорони праці, створення безпечних і нешкідливих умов праці складають не менше 0,5% фонду оплати праці за попередній рік.

Протягом роботи, з встановленою законодавством України періодичністю, для працівників проводиться обов'язкове навчання з питань охорони праці в спеціалізованих закладах. За звітний період 10% персоналу пройшли навчання з електробезпеки, висотно-верхолазних робіт та навчання з загальних питань охорони праці.

А) РИНКОВИЙ РИЗИК

- Технологічний ризик – ризик втрат, пов'язаних із використанням не найновіших у галузі технологій, є високим для Товариства. В умовах існуючого фінансування, інструментів для нівелювання ризику немає.
- Ризик втрати кваліфікованих кадрів, враховуючи можливу перевагу конкурентів в оплаті праці і період мобілізації, є високим. Існуючі фінансові можливості компанії не дозволяють належним чином компенсувати негативні наслідки. Для регулювання їх впливу застосовується індивідуальний підхід.
- Інфляційний ризик впливає на зниження купівельної спроможності споживачів, як наслідок – зниження попиту на продукцію. В умовах відносної цінової стабільності ступінь ризику є низьким, в разі потреби для зменшення впливу будуть застосовані тарифні чинники.
- Валютний ризик – можливий вплив на збільшення витрат підприємства на товари та комплектуючі, що використовуються в основній діяльності підприємства. В умовах відносної стабільності національної валюти ступінь ризику є середньо низьким та не потребує додаткового регулювання.

Використання якісних матеріалів та великий асортимент продукції мінімізує вплив ризику на Товариство.

6. Ризики

Б) КРЕДИТНИЙ РИЗИК

- На початок 2023 року Товариство мало кредитний портфель в розмірі 15 млн. грн
- Протягом 2023 року Товариство:
 - Умови договорів з вже існуючими покупцями не змінювали ;
 - З новими покупцями в більшій частині умовою договорів стало 80% передплати;
 - Товариство отримало інвестиційний кредит ізворотній фінансовий лізинг , на основі фінансового аналізу, дослідження і вивчення платоспроможності , у розмірі 1,5 млн. грн. І 2,5 млн відповідно;
 - користувалося овердрафтом, сума якого не перевищувала 9 млн.грн.
 - при погашенні отриманих кредитів в 2021 і 2023 році підприємство не порушувало зобов'язань. На кінець 2023 року кредитний портфель становить 13,5 млн.грн

Отже, кредитні ризики в Товаристві присутні.

В) РИЗИК ЛІКВІДНОСТІ

Для мінімізації та уникнення ризику ліквідності в Товаристві застосовувались прогнозування виникнення фінансових зобов'язань за сумами та строками, лімітування депозитних операцій за сумами та строками.

звітності

СТЮ "ВІКНА
про фінансові
м) за 2023 рік,
інформації до

ІА ВІКОНДА"
відповідно до
Закону України

відповідальності
ності" нашого
галтерів Ради з
ики відповідно
прийнятними

безперервності

у з військовок
орони України,
завоюваний режим
12 серпня 2024

іства, оскільки

безперервності

7. Дослідження та інновації

«Вікна Віконда» українська компанія-виробник СПК. Щодня більше 500 людей по всій Україні командно працюють, щоб забезпечити якісними і енергоефективними виробами жителів країни. Завжди в центрі нашої уваги знаходиться клієнт. І ми переконані в тому, що чудові конструкції не можуть бути виготовлені без пристрасті, інтелекту і, перш за все, особистої прихильності. Тому в нашій галереї найрізноманітніші об'єкти: житлові і комерційні багатоповерхові будівлі, котеджі і приватні будинки, бібліотеки та навчальні заклади, готелі та туристичні центри, пам'ятники архітектури і навіть церкви.

«Вікна Віконда» — компанія, що не лише посідає лідерські позиції, а й задає тренди сучасного ринку металопластикових вікон.

В основі стратегічного зростання і розвитку компанії лежать інновації, серед яких можна відзначити програмне забезпечення на базі ІС-«Віконда Аудит», Віконда онлайн, інтернет магазин сувенірної та іншої брендваної продукції «Віконда Маркет», он-лайн додаток за вибором вікон і готових рішень «Віконний навігатор», відео майстерня «Віконда CINEMA», та ін.

Починаючи з 2022 року підприємство почало впроваджувати програми «Бережливе виробництво» та «Трансформація системи технологій», завдяки чому досягло зниженню витрат, скорочення експлуатації робочого часу персоналу. Впровадження даної програми, дозволило ТОВ ВІКНА ВІКОНДА маскимально ефективно використовувати корисних обрізків профілю ПВХ, профілів оцінкованих тощо. Оптимізація кількості ручних технологічних операцій персоналу. Придбання та налаштування під бережливий технологічний процес додаткового обладнання. Це також дозволило: зменшити відсоток відходів виробництва, технологічних витрат, відсоток бою скла та склопакетів, зменшення кількості обслуговуючого персоналу. Покращення якості продукції, що призвело до підвищення конкурентоспроможності підприємства на ринку.

зої звітності

ВІКНОЮ "ВІКНА
виту про фінансові
годом) за 2023 рік,
ової інформації до

ВІКНА ВІКОНДА"
тах відповідно до
ог Закону України

гу відповідальність
звітності" нашого
бухгалтерів Ради з
з етики відповідно
ми і прийнятими

ння безперервності

в'язку з військових
і оборони України
ю правовий режим
лин 12 серпня 2024

овариства, оскільки

в на безперервності

8. Фінансові інвестиції

Фінансові інвестиції — активи, які утримуються підприємством з метою збільшення прибутку(відсотків, дивідендів тощо), зростання вартості капіталу або інших вигод для інвестора. Фінансові інвестиції, як активна форма ефективного використання вільного капіталу, здійснюється після задоволення підприємства в реальних інвестиціях, тобто уможлиблює вкладення коштів підприємством у інструменти з різним ризиком.

Фінансових інвестицій Товариство у 2023 році не здійснювало.

9. Перспективи розвитку

Стратегія розвитку Товариства полягає у:

- закріпленні статусу лідера на ринку;
- Збереження якості продукції;
- збереження робочих місць і створення додаткових , додаткових торгових одиниць (філій, складів, салонів);
- вихід на міжнародний ринок і збільшення поставок в країни ЄС;
- введені нових продуктів на ринок.

Євген КАРІС

Людмила БІЛА



Генеральний директор

Головний бухгалтер

ького, буд. 219

/ 322313

оть право проводити

оть право проводити
ас, №0733

ю якості аудиторських

ії звітності

ІСТЮ "ВІКНА
у про фінансові
дом) за 2023 рік,
ої інформації до

«НА ВІКОНДА»
к відповідно до
Закону України

відповідальність
звітності" нашого
хгалтерів Ради з
етики відповідно
і прийнятними

я безперервності

ку з військовою
борони України,
правовий режим
і 12 серпня 2024

рительства, оскільки

а безперервність

У цьому звіті проширо та (*шестдесят*) аркуш
Заступник генерального директора
ТОВ АФ "ФОРУМ",
аудитор

[Signature]
Н.М.Кругла

